



Provincia del Chaco – Poder Ejecutivo

“2024-Año del 30º Aniversario de la Reforma de la Constitución Nacional y Provincial”
Ley N° 3988-A

Número:

Referencia: PROMULGACIÓN DE LEY N° 4135-F.

VISTO: La actuación electrónica N° E 2-2024-27042-Ae y la sanción legislativa N° 4.135-F; y

CONSIDERANDO:

Que, conforme a las disposiciones constitucionales, las emanadas de la Ley N° 1.024-B, y no habiendo observaciones que formular, procede su promulgación;

Por ello;

**EL GOBERNADOR DE LA PROVINCIA DEL CHACO
DECRETA:**

Artículo 1º: Promúlgase y téngase por Ley de la Provincia del Chaco, la sanción legislativa N° 4.135-F cuya fotocopia autenticada forma parte integrante del presente Decreto.

Artículo 2º: Comuníquese, dése al Registro Provincial, publíquese en el Boletín Oficial y archívese.



"2024- Año del 30° Aniversario de la Reforma de la Constitución Nacional y Provincial." - Ley 3988-A

La Cámara de Diputados de la Provincia del Chaco
Sanciona con fuerza de Ley Nro. 4135-F

PRESUPUESTO GENERAL DE LA PROVINCIA DEL CHACO
PARA EL EJERCICIO 2025

TÍTULO I
DISPOSICIONES GENERALES
CAPÍTULO I
DEL PRESUPUESTO DE GASTOS Y RECURSOS DE LA ADMINISTRACIÓN
PROVINCIAL

ARTÍCULO 1º: Fíjase en la suma de PESOS TRES BILLONES CUATROCIENTOS CUARENTA Y CINCO MIL CUARENTA Y SEIS MILLONES SETECIENTOS TREINTA Y NUEVE MIL CIENTO DOCE (\$3.445.046.739.112), el total de erogaciones del Presupuesto General de la Administración Pública Provincial no Financiera (Administración Central y Organismos Descentralizados) para el Ejercicio 2025, conforme con el siguiente cuadro y el detalle que figura en planillas anexas que forman parte integrante de la presente ley:

-Importes en Pesos-

ORGANISMOS	TOTAL	Erogaciones Corrientes	Erogaciones de Capital
Poder Legislativo	79.749.806.346	78.299.806.346	1.450.000.000
Poder Judicial	201.575.621.315	181.307.959.405	20.267.661.910
Poder Ejecutivo	3.126.462.074.199	2.511.132.141.120	615.329.933.079
Tribunal Electoral	2.182.572.800	2.100.116.800	82.456.000
Fiscalía de Estado	9.598.862.220	8.998.862.220	600.000.000
Fiscalía Investig.Adm.	1.412.976.179	1.402.976.179	10.000.000
Tribunal de Cuentas	14.830.298.216	14.730.298.216	100.000.000
Fdo.Esp.Ret.Vol.P.Jud	2.025.467.000	2.025.467.000	0
Ret.vol.P.Legislativo	3.826.564.510	3.826.564.510	0
Inst.Defensor del Puebl	374.378.671	368.578.671	5.800.000
Cons.Mag.y Jur.Enj.	3.008.117.656	840.967.656	2.167.150.000
TOTAL	3.445.046.739.112	2.805.033.738.123	640.013.000.989


Rubén Darío GARRA
SECRETARIO
PODER LEGISLATIVO


Carmen Noemí DELGADO
PRESIDENTE
PODER LEGISLATIVO



ARTÍCULO 2º: Estímase en la suma de PESOS TRES BILLONES CUATROCIENTOS CUARENTA Y NUEVE MIL SETECIENTOS NOVENTA Y DOS MILLONES CUATROCIENTOS VEINTIÚN MIL NOVECIENTOS NOVENTA Y OCHO (\$ 3.449.792.421.998), el Cálculo de Recursos de la Administración Pública Provincial no Financiera para el Ejercicio 2025, destinado a atender las erogaciones fijadas por el artículo precedente, de acuerdo con la siguiente composición y el detalle que figura en las Planillas Anexas que forman parte integrante de la presente ley:

Recursos Corrientes	\$	3.387.255.147.343
Recursos de Capital	\$	<u>62.537.274.655</u>
Total	\$	3.449.792.421.998


ARTÍCULO 3º: Fijase para el Ejercicio 2025, la suma de PESOS NOVENTA Y CUATRO MIL SEISCIENTOS CINCUENTA Y CUATRO MILLONES SETECIENTOS OCHENTA Y SEIS MIL SESENTA Y SEIS (\$ 94.654.786.066), el importe total correspondiente a las Erogaciones Figurativas de la Administración Provincial para el Ejercicio 2025 y establécese el Financiamiento por Contribuciones Figurativas en la misma suma, según el detalle que figura en las Planillas Anexas que forman parte integrante de la presente ley.

ARTÍCULO 4º: Como consecuencia de lo establecido en los artículos 1º, 2º y 3º, el Resultado Financiero (Superávit) se estima en la suma de PESOS CUATRO MIL SETECIENTOS CUARENTA Y CINCO MILLONES SEISCIENTOS OCHENTA Y DOS MIL OCHOCIENTOS OCHENTA Y SEIS (\$ 4.745.682.886) y cuyo detalle figura en las Planillas Anexas que forman parte integrante de la presente ley.

ARTÍCULO 5º: El superávit estimado según el artículo anterior será destinado a la diferencia entre las Fuentes y Aplicaciones Financieras que se indican a continuación y que se detallan en las Planillas Anexas que forman parte integrante de la presente ley:

<u>Fuentes Financieras</u>	<u>\$ 322.086.761.114</u>
-Endeudamiento Público	\$ 14.972.926.555
-Emisión Letras del Tesoro	\$ 140.000.000.000
-Otras cuentas por pagar	\$ 167.113.834.559

<u>Aplicaciones Financieras</u>	<u>\$326.832.444.000</u>
-Amortización Deudas	\$130.132.444.000
-Amortización Letras de Tesorería	\$ 80.000.000.000
-Incremento Ctas. a cobrar	\$116.700.000.000


Rubén Darío CIMARRA
SECRETARIO
PODER LEGISLATIVO


Carmen Noemí DELGADO
PRESIDENTE
PODER LEGISLATIVO

CAPÍTULO II
PLANTA DE PERSONAL

ARTÍCULO 6°: Fíjase en setenta y cuatro mil ciento cuarenta y uno (74.141) el número total de cargos y en doscientos ochenta y dos mil seiscientos veintitrés (282.623) la cantidad de horas cátedra, correspondientes a la partida de Gastos en Personal de la Administración Provincial (Administración Central y Organismos Descentralizados) para el Ejercicio 2025, con la discriminación que se especifica seguidamente:


ORGANISMOS	Planta Perma- nente	Personal Tem- porario	TOTAL
Poder Legislativo	1.962	310	2.272
Poder Judicial	4.131	71	4.202
Cons.Mag.y Jur.Enj.	20	2	22
Tribunal Electoral	48	3	51
Tribunal de Cuentas	403	10	413
Fiscalía de Estado	128	2	130
Fiscalía Investig.Adm.	32	0	32
Contaduría General	78	10	88
Tesorería General	74	6	80
Inst.Defensor del Pueblo	26	6	32
Poder Ejecutivo	57.970	5.098	63.068
Organismos Descentralizados	3.452	299	3.751
<u>TOTAL</u>	<u>68.324</u>	<u>5.817</u>	<u>74.141</u>

ARTÍCULO 7°: Las Jurisdicciones de la administración central, entes descentralizados, entes autárquicos y organismos constitucionales, no podrán cubrir los cargos vacantes en la planta temporaria o permanente existente a la fecha de la entrada en vigencia de la presente ley, ni los que se produzcan con posterioridad, sin la previa realización de concursos de oposición y antecedentes conforme con la normativa vigente.

ARTÍCULO 8°: Serán nulos los actos administrativos de cualquier autoridad administrativa, aún cuando fuere competente al efecto, que designe personal en la planta permanente de cargos, cuando no existan cargos vacantes y los correspondientes créditos presupuestarios suficientes a tal fin.



Rubén Darío GARRA
SECRETARIO
PODER LEGISLATIVO



Carmen Noemí DELGADO
PRESIDENTE
PODER LEGISLATIVO

TÍTULO II
PRESUPUESTO DE GASTOS Y RECURSOS DE
LA ADMINISTRACIÓN CENTRAL

ARTÍCULO 9º: Detállense en las Planillas Resumen Anexas al presente Título, los importes determinados en los artículos 1º, 2º, 3º, 4º y 5º de la presente ley.

TÍTULO III
PRESUPUESTO DE GASTOS Y RECURSOS
DE ORGANISMOS DESCENTRALIZADOS

ARTÍCULO 10: Detállense en las Planillas Resumen Anexas al presente Título, los importes determinados en los artículos 1º, 2º, 3º, 4º y 5º de la presente ley.

TÍTULO IV
PRESUPUESTO DE GASTOS Y RECURSOS DE ENTIDADES
CON REGÍMENES INSTITUCIONALES ESPECIALES

CAPÍTULO I
PRESUPUESTO DE LOTERÍA CHAQUEÑA


ARTÍCULO 11: Autorízase al Poder Ejecutivo Provincial a aprobar por decreto para el Ejercicio 2025, el Presupuesto de Lotería Chaqueña (Presupuesto de Erogaciones, Recursos y Planta de Personal), así como las modificaciones que resulten necesarias introducir a dicho presupuesto, conforme con la previsión que establece el artículo 23 de la ley 1092-A, de Administración Financiera.

CAPÍTULO II
PRESUPUESTO DEL INSTITUTO DE SEGURIDAD
SOCIAL, SEGUROS Y PRÉSTAMOS (In.S.S.Se.P.)

ARTÍCULO 12: Autorízase al Poder Ejecutivo Provincial a aprobar por decreto para el Ejercicio 2025, el Presupuesto del Instituto de Seguridad Social, Seguros y Préstamos (Presupuesto de Erogaciones, Recursos y Planta de Personal), así como las modificaciones que resulten necesarias introducir a dicho presupuesto, conforme con la previsión que establece el artículo 23 de la ley 1092-A, de Administración Financiera.



Rubén Darío GAMARRA
SECRETARIO
PODER LEGISLATIVO



Carmen Noemí DELGADO
PRESIDENTE
PODER LEGISLATIVO

TÍTULO V
PRESUPUESTO CON PERSPECTIVA AMBIENTAL

ARTÍCULO 13: Fíjase en la suma de PESOS CUARENTA MIL OCHOCIENTOS SESENTA Y CINCO MILLONES OCHOCIENTOS SESENTA Y ÚN MIL TRESCIENTOS TREINTA Y SIETE (\$ 40.865.861.337), el total de erogaciones del Presupuesto General de la Administración Pública Provincial no Financiera para el Ejercicio 2025, con Perspectiva Ambiental, establecido mediante la ley 3687-A, conforme con el siguiente cuadro detallado por Jurisdicción y/o entidad:

Número	Jurisdicción	Presupuesto Etiquetado
3	Min. Gobierno, Justicia, Trabajo y DD.HH.	\$100.000.000
4	Min. Hacienda y Finanzas	\$500.000
5	Min. Producción y el Desarrollo Económico Sostenible	\$2.579.950.545
6	Min. Salud	\$6.210.000.000
15	Instituto de Investigaciones Forestales y Agropecuarias	\$2.095.526.536
23	Min. Infraestructura, Obras y servicios Públicos	\$28.961.884.347
24	Administración Provincial del Agua	\$918.000.000
Totales		\$40.865.861.337


TÍTULO VI
CAPÍTULO I
OTRAS DISPOSICIONES

ARTÍCULO 14: Autorízase al Poder Ejecutivo a aprobar por decreto la desagregación de las estructuras analíticas de cargos que se fija por el artículo 6° de la presente, las que incluirán las modificaciones aprobadas con base en las atribuciones conferidas por el artículo 54 de la ley 1092-A, de Administración Financiera, entre la fecha de presentación del proyecto de presupuesto y el 31 de diciembre de 2024.

ARTÍCULO 15: Estímase en la suma de PESOS VEINTIOCHO MIL DOSCIENTOS CATORCE MILLONES TRESCIENTOS CUARENTA MIL (\$28.214.340.000), el Cálculo de Gastos Tributarios para el Ejercicio 2025, derivados de tratamientos especiales establecidos en las leyes de los respectivos impuestos y/o beneficios otorgados en los diversos regímenes de promoción económica.



Rubén Darío GAMARRA
SECRETARIO
PODER LEGISLATIVO



Carmen Noemí DELGADO
PRESIDENTE
PODER LEGISLATIVO



ARTÍCULO 16: Autorízase al Poder Ejecutivo a emitir Letras de Tesorería en los términos del artículo 106 de la ley 1092-A, de Administración Financiera, por hasta un monto de PESOS CIENTO CUARENTA MIL MILLONES (\$140.000.000.000) o su equivalente en moneda extranjera, con destino a cubrir deficiencias estacionales de caja, cuyo vencimiento podrá operar con posterioridad al ejercicio que se presupuesta por la presente, en la medida que dicho plazo no exceda del día 31 de diciembre de 2026; dicha autorización tendrá vigencia a partir de la promulgación de la presente ley.

El monto a que alude el párrafo anterior deberá entenderse como el máximo stock de títulos en circulación de letras emitidas bajo el programa del presupuesto 2025.


ARTÍCULO 17: Autorízase al Poder Ejecutivo a afectar y/o ceder los derechos de la Provincia, sobre las sumas a percibir por el Régimen Transitorio de Coparticipación de Recursos Fiscales entre la Nación y las Provincias- ley nacional 23.548-, conforme con lo establecido por los artículos 1º, 2º y 3º del Acuerdo Nación-Provincias, sobre Relación Financiera y Bases de un Régimen de Coparticipación Federal de Impuestos- o el que en el futuro lo sustituya- por hasta el monto que se autoriza en el artículo precedente.

La autorización dispuesta en este artículo comprende la conformidad al Estado Nacional, para que éste retenga automáticamente de los recursos indicados en el párrafo anterior, los importes necesarios para la cancelación de las obligaciones que se asuman.

ARTÍCULO 18: Fíjase, de conformidad con el artículo 14 de la ley 299-F, en PESOS DIECISÉIS (\$16,00) el valor unitario de la Unidad Fiscal (UF).

ARTÍCULO 19: Fíjase como crédito presupuestario del Programa Chaco Subsidia creado por la ley 2979-F, la suma de PESOS VEINTICINCO MIL MILLONES (\$ 25.000.000.000).

Sin perjuicio de lo dispuesto en el artículo 2º de la ley 2979-F, el financiamiento del Programa incluirá los recursos provenientes de transferencias del Estado Nacional asignados a la política tarifaria en materia de transporte urbano de pasajeros y de la energía eléctrica.


Rubén Darío GAMARRA
SECRETARIO
PODER LEGISLATIVO

5


Carmen Noemí DELGADO
PRESIDENTE
PODER LEGISLATIVO

CAPÍTULO II
NORMATIVA COMPLEMENTARIA PERMANENTE DEL PRESUPUESTO

ARTÍCULO 20: Fijase en la suma de PESOS CIENTO DIEZ MIL SETECIENTOS TREINTA Y CINCO MILLONES OCHOCIENTOS ÚN MIL CIENTO VEINTISÉIS (\$110.735.801.126), el total de erogaciones del Presupuesto General de la Administración Pública Provincial no Financiera para el Ejercicio 2025, afectado a Perspectiva de Género, conforme con el siguiente cuadro detallado por Jurisdicción y/o entidad:

Número	Jurisdicción	Presupuesto Etiquetado
1	Poder Legislativo	\$48.301.408
3	Min. Gobierno, Justicia, Trabajo y DD.HH.	\$95.276.122
4	Min. Hacienda y Finanzas	\$250.000
5	Min. Producción y Desarrollo Económico Sostenible	\$3.052.886.621
6	Min. Salud	\$6.650.000.000
10	IPDUV	\$58.750.000
23	Min. Infraestructura, Obras y Servicios Públicos	\$18.991.499.254
24	Administración Provincial del Agua	\$52.433.930
28	Min. Desarrollo Humano	\$21.848.415.534
29	Min. Educación, Cultura, Ciencia y Tecnología	\$59.267.275.000
34	Instituto de Cultura	\$49.408.650
37	Instituto Prov. Inclu. Personas con Discapacidad	\$521.157.500
48	Instituto del Deporte	\$330.032
50	Comité Prov. Prevención de la Tortura	\$40.128.187
55	Administración Portuaria Puerto Las Palmas	\$1.688.889
59	Dirección Prov. Info. Estadística y Territorial	\$58.000.000
Totales		\$110.735.801.126



Rubén Darío GARRA
SECRETARIO
PODER LEGISLATIVO



Carmen Noemí DELGADO
PRESIDENTE
PODER LEGISLATIVO

ARTÍCULO 21: Fíjase en la suma de PESOS OCHOCIENTOS ONCE MIL NOVENTA Y ÚN MILLONES QUINIENTOS NOVENTA Y CUATRO MIL CUATROCIENTOS SESENTA (\$811.091.594.460), el total de erogaciones del Presupuesto General de la Administración Pública Provincial no Financiera para el Ejercicio 2025, afectado a Políticas de Niñez y Adolescencia, conforme con el siguiente cuadro detallado por jurisdicción y/o entidad:

Número	JURISDICCION	PRESUPUESTO ETIQUETADO
3	Min. Gobierno, Justicia, Trabajo y DD.HH.	\$ 157.195.844,00
4	Min. Hacienda y Finanzas	\$ 250.000
6	Min. Salud	\$ 24.389.927.208
23	Min. Infraestructura, Obras y Servicios Públicos	\$ 20.907.055.784,5
28	Min. Desarrollo Humano	\$ 96.487.063.129
29	Min. Educación, Cultura, Ciencia y Tecnología	\$ 668.620.178.452
48	Instituto del Deporte	\$ 524.527.076,5
50	Comité Prov. Prevención de la Tortura	\$ 5.396.965,8
TOTALES		\$ 811.091.594.460

CAPÍTULO III DISPOSICIONES FINALES

ARTÍCULO 22: Las operaciones de administración de pasivos, conversión y/o canje, renegociación, refinanciación o reprogramación de las operaciones de crédito público que la conforman, efectuadas por el Poder Ejecutivo al amparo de la facultad que le confiere el artículo 90 de la ley 1092-A, de Administración Financiera estarán exentas de todo impuesto provincial, creado o a crearse.

ARTÍCULO 23: Las disposiciones de la presente ley regirán a partir del 1 de enero de 2025, salvo que en otros artículos se establezca una fecha distinta.

ARTÍCULO 24: Regístrese y comuníquese al Poder Ejecutivo.

Dada en la Sala de Sesiones de la Cámara de Diputados de la Provincia del Chaco, a los veintisiete días del mes de noviembre del año dos mil veinticuatro.


Rubén Darío GAJARRA
SECRETARIO
PODER LEGISLATIVO




Carmen Noemí DELGADO
PRESIDENTE
PODER LEGISLATIVO



**PODER
LEGISLATIVO**
DE LA PROVINCIA DEL CHACO
■ ■ ■ ■



"2024- Año del 30° Aniversario de la Reforma de la
Constitución Nacional y Provincial" - Ley 3988-A

PLANILLA ANEXA A LA LEY 4135-F

DISPOSICIONES GENERALES



PLANILLA ANEXA A LA LEY 4135-F

BALANCE FINANCIERO PREVENTIVO
ADMINISTRACIÓN PROVINCIAL

-Importes en Pesos-

CONCEPTOS	TOTAL	ADMINISTRACIÓN CENTRAL	ORG. DESCENT.
I- EROGACIONES	<u>3.445.046.739.112</u>	<u>3.215.031.483.962</u>	<u>230.015.255.150</u>
.Corrientes	2.805.033.738.123	2.698.904.777.198	106.128.960.925
.De Capital	640.013.000.989	516.126.706.764	123.886.294.225
II- EROGACIONES FIGURATIVAS	<u>94.654.786.066</u>	<u>94.654.786.066</u>	<u>0</u>
.Para Transacciones Ctes.	74.831.686.066	74.831.686.066	0
.Para Transacciones de Capital	19.823.100.000	19.823.100.000	0
.Para Fin. Otras Erogac.	0	0	0
TOTAL (I + II)	<u>3.539.701.525.178</u>	<u>3.309.686.270.028</u>	<u>230.015.255.150</u>
III- RECURSOS	<u>3.449.792.421.998</u>	<u>3.321.004.879.469</u>	<u>128.787.542.529</u>
.Corrientes	3.387.255.147.343	3.279.460.379.469	107.794.767.874
.De Capital	62.537.274.655	41.544.500.000	20.992.774.655
IV- CONTRIBUC. FIGURATIVAS	<u>94.654.786.066</u>	<u>0</u>	<u>94.654.786.066</u>
.Recursos Afectados	94.654.786.066	0	94.654.786.066
.Otras Remesas	0	0	0
TOTAL (III + IV)	<u>3.544.447.208.064</u>	<u>3.321.004.879.469</u>	<u>223.442.328.595</u>
V. RESULTADO FINANCIERO (III + IV) - (I + II)	<u>4.745.682.886</u>	<u>11.318.609.441</u>	<u>-6.572.926.555</u>
VI. FUENTES FINANCIERAS	<u>322.086.761.114</u>	<u>315.513.834.559</u>	<u>6.572.926.555</u>
VII. APLICACIONES FINANCIERAS	<u>326.832.444.000</u>	<u>326.832.444.000</u>	<u>0</u>
VIII- FINANCIAMIENTO NETO (VI - VII)	<u>-4.745.682.886</u>	<u>-11.318.609.441</u>	<u>6.572.926.555</u>
IX- DIFERENCIA (VIII + V)	<u>0</u>	<u>0</u>	<u>0</u>

Rubén Darío GARRA
SECRETARIO
PODER LEGISLATIVO

Carmen Noemí DELGADO
PRESIDENTE
PODER LEGISLATIVO



PLANILLA ANEXA A LA LEY 4135-F

FINANCIAMIENTO FUENTES Y APLICACIONES FINANCIERAS
ADMINISTRACIÓN PROVINCIAL

-Importes en Pesos-

CÓDIGO	CONCEPTOS	TOTAL	ADMINISTRACIÓN CENTRAL	ORG. DESCENT.
	<u>I- FINANCIAMIENTO</u>	<u>322.086.761.114</u>	<u>315.513.834.559</u>	<u>6.572.926.555</u>
<u>30000</u>	<u>FUENTES FINANCIERAS</u>	<u>322.086.761.114</u>	<u>315.513.834.559</u>	<u>6.572.926.555</u>
32113	Deuda Interna a Corto Plazo	140.000.000.000	140.000.000.000	-
32312	Otras cuetas a pagar a corto plazo	167.113.834.559	167.113.834.559	-
33242	FFFIR - Refundac. Acceso Puerto Barranqueras-13-	1.301.000.000	-	1.301.000.000
33254	Prog. FONPLATA-13	5.271.926.555	-	5.271.926.555
33255	FONPLATA Hospitales -23-	1.900.000.000	1.900.000.000	-
33256	FONPLATA Infraestructura Escolar	3.000.000.000	3.000.000.000	-
33261	Banco B.C.I.E. Seguridad Ciudadana -23-	3.500.000.000	3.500.000.000	-
	<u>II- APLICACIONES FINANCIERAS</u>	<u>326.832.444.000</u>	<u>326.832.444.000</u>	<u>0</u>
	<u>INCREMENTO DE DISPONIBILIDADES</u>	<u>116.700.000.000</u>	<u>116.700.000.000</u>	<u>0</u>
660	Incremento de cuentas a cobrar	116.700.000.000	116.700.000.000	-
	<u>SERV. DDA. Y DISM. OTROS PASIVOS</u>	<u>210.132.444.000</u>	<u>210.132.444.000</u>	<u>0</u>
712	Amortización Dda. Int. Corto Plazo	80.000.000.000	80.000.000.000	-
717	Amortización Dda. Int. Largo Plazo	12.809.648.000	12.809.648.000	-
727	Amortización Dda. Ext. Largo Plazo	64.720.800.000	64.720.800.000	-
749	Préstamos Rec. Sector Externo	8.613.616.000	8.613.616.000	-
755	Préstamos Rec. Gob. Nacional	43.988.380.000	43.988.380.000	-
	<u>III- FINANCIAMIENTO NETO (I - II)</u>	<u>-4.745.682.886</u>	<u>-11.318.609.441</u>	<u>6.572.926.555</u>


Rubén Darío CAMARRA
SECRETARIO
PODER LEGISLATIVO


Carmen Noemí DELGADO
PRESIDENTE
PODER LEGISLATIVO



PLANILLA ANEXA A LA LEY 4135-F

TOTAL DE RECURSOS
CLASIFICACIÓN POR SU NATURALEZA ECONÓMICA RUBROS Y NIVEL INSTITUCIONAL

ADMINISTRACIÓN PROVINCIAL

CODIGO	CONCEPTOS	TOTAL	ADMINISTRACION CENTRAL	ORGANISMOS DESCENTRALIZADOS
	TOTAL DE RECURSOS CTES Y DE CAP.	3.449.792.421.998	3.321.011.079.469	128.781.342.529
10000	INGRESOS CORRIENTES	3.387.255.147.343	3.279.466.579.469	107.788.567.874
11000	INGRESOS TRIBUTARIOS	3.161.284.406.374	3.059.626.978.500	101.757.427.874
11100	INGRESOS TRIBUTARIOS PCIALES.	45.639.190.000	45.639.190.000	-
11140	IMPUESTO PCIAL. A LOS INGRESOS	45.639.190.000	45.639.190.000	-
11141	FONDO DE SALUD PUBLICA -6-	45.639.190.000	45.639.190.000	-
11200	OTROS TRIBUTOS PCIALES.	525.169.390.000	465.990.788.500	59.178.601.500
11230	INMOBILIARIO	544.910.000	463.173.500	81.736.500
11232	I. INM. RURAL -L.6547- CONS. RUR.-FDO A -58-	326.946.000	326.946.000	-
11234	IMP. INMOB. RURAL-OT. AFECTAC.-5-	54.491.000	54.491.000	-
11235	IMP. INMOBILIARIO RURAL - D.V.P.-13-	81.736.500	-	81.736.500
11236	I. INM. RURAL -L.6547- CONS. RUR.-FDO B -52-	81.736.500	81.736.500	-
11250	SELLOS	53.053.069.000	37.137.135.000	15.915.915.000
11251	SELLOS- A.T.P.	37.137.135.000	37.137.135.000	-
11253	SELLOS AFECTACION ESPECIAL A D.V.P.-13-	15.915.915.000	-	15.915.915.000
11260	INGRESOS BRUTOS	471.565.230.000	428.384.280.000	43.180.950.000
11261	IMPUESTO INGRESOS BRUTOS	427.874.280.000	427.874.280.000	-
11264	LEY 3965 CONSORCIOS GAMINEROS -13-	30.226.665.000	-	30.226.665.000
11265	L.6286 F. P. DES. IND. CARNICA -5-	10.000.000	10.000.000	-
11267	F.P. DES. Y RAD. EMPREND. IND.- L.2078-F -5-	500.000.000	500.000.000	-
11268	ADIC. INGR.BRUTOS- FDO.D.V.P. L.7152 -13-	12.954.285.000	-	12.954.285.000
11270	OTROS TRIBUTOS DE JURISD.PCIAL.	6.200.000	6.200.000	-
11277	CONTRIBUCIONES DE MEJORAS - 13 -	6.200.000	6.200.000	-
11300	COPARTICIPACION FED.DE IMPUESTOS	2.520.245.400.000	2.520.245.400.000	-
11310	COPARTICIPACION FED.DE IMPUESTOS	2.498.543.000.000	2.498.543.000.000	-
11311	COPARTIC. FED. IMPUESTOS	2.198.055.000.000	2.198.055.000.000	-
11315	COP.FED.DE IMPUESTOS-FINANC.EDUC.L.26075	300.488.000.000	300.488.000.000	-
11330	FONDO COMPENSADOR DE DES.FISCALES	6.400.000	6.400.000	-
11331	FONDO COMPENSADOR DESEQUILIBRIOS FISCALES	6.400.000	6.400.000	-
11360	IMP.BS.PERSONALES LEY 24699	21.696.000.000	21.696.000.000	-
11351	IMP. BS. PERSONALES LEY 24699	21.696.000.000	21.696.000.000	-
11400	REGIMEN FO.NA.VI. LEY NRO. 23966	37.673.000.000	-	37.673.000.000
11410	FO.NA.VI. LEY 23966	37.673.000.000	-	37.673.000.000
11411	FO.NA.VI. LEY NRO 23966 -10-	37.673.000.000	-	37.673.000.000
11500	F.E.D.E.J. LEY NRO 23966	4.987.000.000	4.987.000.000	-
11510	F.E.D.E.J. LEY NRO 23966	4.987.000.000	4.987.000.000	-
11511	F.E.D.E.J. LEY NRO 23966 -23-	4.987.000.000	4.987.000.000	-
11600	SERVICIOS NACIONALES TRANSFERIDOS	33.600.000	33.600.000	-
11610	SERVICIOS NACIONALES TRANSFERIDOS	33.600.000	33.600.000	-
11614	SERV.NAC.TRANSF.-MRO.EDUC.	21.000.000	21.000.000	-
11615	PRO.SO.CO.	4.600.000	4.600.000	-
11616	PRO.SO.NU.	8.000.000	8.000.000	-
11700	FINANCIAMIENTO LEYES ESPECIALES	27.536.826.374	22.631.000.000	4.905.826.374
11730	FONDO OBRAS INFRAEST. LEY NRO. 23966	8.370.000.000	8.370.000.000	-
11731	AP. OB. INFRAESTRUCT. L.23966. ART. 18 INC. B	8.370.000.000	8.370.000.000	-
11740	ORGANISMO VIALIDAD PCIAL. L.NRO.23966	4.905.826.374	-	4.905.826.374
11741	REG. DE COPARTICIPACION VIAL -13-	4.905.826.374	-	4.905.826.374
11750	LEYES ESPECIALES	4.257.000.000	4.257.000.000	-
11754	COPARTIC.F.L.23427 COOPERATIVAS -0-	1.000.000.000	1.000.000.000	-
11755	C. FED. ENERGIA ELECT.- F.C.T.L. 24065 -23-	3.257.000.000	3.257.000.000	-
11790	REG.SIMPLIF.PARA PEQ.CONTRIB.L.24977	10.004.000.000	10.004.000.000	-
11791	REG.SIMP. P/PEQ. CONTRIBUYENTES -LEY 24977	10.004.000.000	10.004.000.000	-
12000	INGRESOS NO TRIBUTARIOS	25.509.948.169	23.373.448.169	2.136.500.000
12100	TASAS Y TARIFAS	10.674.560.169	10.674.560.169	-
12110	TASAS Y TARIFAS I	2.667.070.000	2.667.070.000	-
12111	LEY 4181/82- LEY DE AUTARQUIA -9-	2.229.000.000	2.229.000.000	-
12112	F. PROVINCIAL DEL TRANSPORTE -23-	200.000.000	200.000.000	-
12113	TASA RETRIBUTIVA SERVICIO ADM. LEY299- F	106.480.000	106.480.000	-
12114	ARANCELES SANIDAD ANIMAL	4.000.000	4.000.000	-
12115	L. PROV. DE CARNES - LEY 3794-5-	10.000.000	10.000.000	-
12118	TASAS VARIAS A. T. P.	117.590.000	117.590.000	-
12120	TASAS Y TARIFAS II	140.817.000	140.817.000	-
12122	MARCAS Y SEÑALES -5-	106.010.000	106.010.000	-
12123	FONDO DE BROMATOLOGIA -6-	5.000.000	5.000.000	-
12129	GESTION RESIDUOS PELIG. L. 3946 -45-	29.807.000	29.807.000	-
12130	TASAS Y TARIFAS III	7.866.673.169	7.866.673.169	-
12131	ARANC. SAL. P. L.3517 - SUBSEGR.-6-	1.555.200.000	1.555.200.000	-
12132	ARANC. SAL. P. L.3517-F. ESTIM.-6-	3.110.400.000	3.110.400.000	-
12133	ARANC. SAL. P. L.3517-S. HOSPITAL-6-	3.110.400.000	3.110.400.000	-
12134	ARANCELES I.N.C.U.C.A.I. -6-	75.323.169	75.323.169	-
12135	REG.CONSLTORES IMPACTO AMB.-45-	15.350.000	15.350.000	-
12200	TASAS POR SERVICIOS ESPECIALES	2.389.000.000	2.355.000.000	34.000.000
12210	TASAS POR SERVICIOS ESPECIALES	2.389.000.000	2.355.000.000	34.000.000
12213	F. UNICO DE REC. POLICIALES PR.-21-	400.000.000	400.000.000	-
12214	ANALISIS VARIOS- APA -24-	34.000.000	-	34.000.000
12215	SERVICIO POLICIA ADICIONAL	1.900.000.000	1.900.000.000	-
12216	FISCALIZACION Y CONTROL VEHICULAR -23-	25.000.000	25.000.000	-
12219	PERICIAS I.M.C.F. - P. JUDICIAL -9-	30.000.000	30.000.000	-
12300	DERECHOS	177.500.000	32.500.000	145.000.000

Rubén Darío GARRA
SECRETARIO
PODER LEGISLATIVO

Carmen Noemí DELGADO
PRESIDENTE
PODER LEGISLATIVO



PLANILLA ANEXA A LA LEY 4135-F

TOTAL DE RECURSOS
CLASIFICACIÓN POR SU NATURALEZA ECONÓMICA RUBROS Y NIVEL INSTITUCIONAL

ADMINISTRACIÓN PROVINCIAL

CODIGO	CONCEPTOS	TOTAL	ADMINISTRACION CENTRAL	ORGANISMOS DESCEN-TRALIZADOS
12310	DERECHOS	177.500.000	32.500.000	145.000.000
12313	FISCALIZACIÓN SANITARIA -6-	32.500.000	32.500.000	-
12315	CONCESION DE TIERRAS FISCALES P/AMARRADEROS-APA	64.000.000	-	64.000.000
12318	CANON CODIGO DE AGUAS -24-	36.000.000	-	36.000.000
12319	DERECHOS DE TRANSFERENCIAS -14-	45.000.000	-	45.000.000
12700	MULTAS	200.000.000	-	200.000.000
12710	MULTAS	200.000.000	-	200.000.000
12717	MULTAS-VIALIDAD PROVINCIAL -13-	200.000.000	-	200.000.000
12900	OTROS INGRESOS NO TRIBUTARIOS	12.068.888.000	10.311.388.000	1.757.500.000
12911	INSP. DIR. DE BOSQUES -5-	1.200.000	1.200.000	-
12913	RECUPERO DE GASTOS IIFA -15-	285.000.000	-	285.000.000
12914	INGRESOS ACTIVIDADES PROPIAS IDDCH -48-	10.000.000	-	10.000.000
12917	VARIOS DIR. DE VIALIDAD PROV.-13-	60.000.000	-	60.000.000
12918	INGR. SERV. INST. COLONIZACIÓN -14-	112.500.000	-	112.500.000
12924	ARANCELES ESCRITURAS- I.P.D.U. Y V.-10-	2.000.000	-	2.000.000
12927	RECARGOS, INTERESES Y OTROS - A. T. P.	6.707.440.000	6.707.440.000	-
12928	OTROS INGRESOS - I.P.D.U.V. -10-	10.000.000	-	10.000.000
12931	RECARG., INT Y MULTAS - I. COLONIZ.-14-	90.000.000	-	90.000.000
12935	RECUPERO CONVENIOS CON MUNICIPIOS -13-	858.000.000	-	858.000.000
12937	F.PROT. Y FOM. ACT. PESQUERA -45-	76.112.000	76.112.000	-
12938	F.PROT. Y FOM. FAUNA SILVESTRE -45-	93.788.000	93.788.000	-
12941	INST. DE CULTURA -34-	15.000.000	-	15.000.000
12942	FONDO INVESTIG. FORESTAL Y AGROP.-15-	93.000.000	-	93.000.000
12943	FONDO SEGURIDAD VIAL -7-	400.000.000	400.000.000	-
12944	F. ADM. PORTUARIA PTO. BUENAS -39-	222.000.000	-	222.000.000
12945	FDO. G. FUNC. D. BOSQUES -5-	800.000	800.000	-
12948	FONDO L. 7032 BICCIDAS -45-	152.048.000	152.048.000	-
12952	FONDO SUSTENTABILIDAD AGROPECUARIO-SISA-5-	180.000.000	180.000.000	-
12991	DEVOLUCION UTF	500.000.000	500.000.000	-
12997	RECUPERO DE GASTOS - R. G.	2.200.000.000	2.200.000.000	-
14000	VENTA DE BS.Y SERV. DE ADM.PUBLICAS	1.247.000.000	-	1.247.000.000
14100	VENTA DE BIENES	1.220.000.000	-	1.220.000.000
14110	VENTA DE BIENES	1.220.000.000	-	1.220.000.000
14112	VTA. PLANTINES- I.L.F.A. -15-	1.220.000.000	-	1.220.000.000
14200	VENTA DE SERVICIOS	27.000.000	-	27.000.000
14210	VENTA DE SERVICIOS	27.000.000	-	27.000.000
14211	ESTUDIOS BASICOS APA -24-	12.000.000	-	12.000.000
14216	MENSURAS- INST COLONIZACION -14-	15.000.000	-	15.000.000
16000	RENTAS DE LA PROPIEDAD	30.819.000.000	30.741.000.000	78.000.000
16100	INTERESES	30.741.000.000	30.741.000.000	-
16120	INTERESES POR DEPOSITOS	23.000.000.000	23.000.000.000	-
16121	INTERESES POR DEPOSITOS INTERNOS	23.000.000.000	23.000.000.000	-
16130	INTERESES POR TITULOS Y VALORES	4.200.000.000	4.200.000.000	-
16134	INT. TIT. Y VALORES - P. JUDICIAL -9-	4.200.000.000	4.200.000.000	-
16160	OTROS INTERESES POR DEPOSITOS I	3.541.000.000	3.541.000.000	-
16161	INT. POR DEP. - PODER JUDICIAL -9-	3.541.000.000	3.541.000.000	-
16300	ARRENDAMIENTOS	78.000.000	-	78.000.000
16310	ARRENDAMIENTOS DE TIERRAS Y TERRENOS	78.000.000	-	78.000.000
16311	ARRENDAMIENTOS VARIOS -14-	78.000.000	-	78.000.000
17000	TRANSFERENCIAS CORRIENTES	168.394.792.800	165.825.152.800	2.569.640.000
17100	DEL SECTOR PRIVADO	2.514.640.000	200.000.000	2.314.640.000
17130	DE EMPRESAS PRIVADAS	2.514.640.000	200.000.000	2.314.640.000
17132	APORTES ESP. EMPRESAS - M.I.Y S.P.-23-	200.000.000	200.000.000	-
17134	MECENAZGO - AP.EMP.PRIV. - I. C.-34-	500.000.000	-	500.000.000
17135	R. SPONSORIZ. Y TUT. DEP. -L.6429 -48-	1.814.640.000	-	1.814.640.000
17200	DEL SECTOR PUBLICO	34.892.000.000	34.667.000.000	225.000.000
17210	DE LA ADMINISTRACION PROVINCIAL	800.000.000	800.000.000	-
17215	AP. LOT. CHAQ.- M. DESARROLLO SOC.-28-	800.000.000	800.000.000	-
17215	DE LA ADMINISTRACION NACIONAL	34.092.000.000	33.867.000.000	225.000.000
17237	CONVENIO INDEC -4-	110.000.000	-	110.000.000
17246	PROGRAMA S.I.S.T.A.U. -23-	20.000.000.000	20.000.000.000	-
17251	F. ESPECIAL DEL TABACO -5-	2.500.000.000	2.500.000.000	-
17263	PG PY FEDERALES DE INNOVACION DEL MTRIO DE C Y T NACIONN	15.000.000	-	15.000.000
17265	PR. JUEGOS NAC. EVITA -48-	100.000.000	-	100.000.000
17272	P.N.S.A. - ABORDAJE FEDERAL -28-	7.560.000.000	7.560.000.000	-
17273	P.N.S.A. - COMEDORES ESC. -28-	3.800.000.000	3.800.000.000	-
17285	PR. SUMAR - CONV. S. PENITENC.-36-	7.000.000	7.000.000	-
17400	DEL SECTOR PUBLICO II	130.988.152.800	130.958.152.800	30.000.000
17420	DE OTRAS PROV.Y MUNICIPIOS II	92.646.000.000	92.646.000.000	-
17423	COMPESACION CONSENSO FISCAL LEY27429	92.646.000.000	92.646.000.000	-
17450	DE LA ADMINISTRACION NACIONAL IV	30.000.000	-	30.000.000
17453	COFECYT 2023 -57-	30.000.000	-	30.000.000
17460	DE LA ADMINISTRACION PROVINCIAL	6.212.152.800	6.212.152.800	-
17462	APORTES DE LOTERIA CHAQUEÑA	6.212.152.800	6.212.152.800	-
17470	DE LA ADMINISTRACION NACIONAL V	30.000.000.000	30.000.000.000	-
17476	CONVENIO PARA LA AMPLIACION DE LA HS EXTRA (EDUCACION)	30.000.000.000	30.000.000.000	-
17480	DE LA ADMINISTRACION NACIONAL VI	2.100.000.000	2.100.000.000	-
17487	PLAN NACER -6-	2.100.000.000	2.100.000.000	-
20000	RECURSOS DE CAPITAL	62.537.274.655	41.544.500.000	20.992.774.655
21000	RECURSOS PROPIOS DE CAPITAL	3.312.000.000	-	3.312.000.000

Rubén Darío GARRA
SECRETARIO
PODER LEGISLATIVO

Carmen Noemí DELGADO
PRESIDENTE
PODER LEGISLATIVO



PLANILLA ANEXA A LA LEY 4135-F

TOTAL DE RECURSOS
CLASIFICACIÓN POR SU NATURALEZA ECONÓMICA RUBROS Y NIVEL INSTITUCIONAL

ADMINISTRACIÓN PROVINCIAL

CODIGO	CONCEPTOS	TOTAL	ADMINISTRACION CENTRAL	ORGANISMOS DESCEN-TRALIZADOS
21100	RECURSOS PROPIOS DE CAPITAL	3.312.000.000	-	3.312.000.000
21110	VENTA DE ACTIVOS FIJOS	3.312.000.000	-	3.312.000.000
21111	V. ED. E INST. -RECUP. CUOTAS -10-	3.000.000.000	-	3.000.000.000
21112	DE TIERRAS Y TERRENOS -14-	312.000.000	-	312.000.000
21140	VENTAS DE OTROS ACTIVOS	418.000.000	418.000.000	-
21145	DE OTR. EQ. TRANSPORTE, TRACCION Y ELEV.	418.000.000	418.000.000	-
22000	TRANSFERENCIAS DE CAPITAL	29.135.274.655	11.554.500.000	17.580.774.655
22100	DEL SECTOR PRIVADO	200.000.000	200.000.000	-
22130	DE EMPRESAS PRIVADAS	200.000.000	200.000.000	-
22132	APORTES ESP. DE EMPRESAS - M.I. Y S.P.-23-	200.000.000	200.000.000	-
22200	DEL SECTOR PUBLICO	28.634.274.655	11.354.500.000	17.479.774.655
	DE LA ADMINISTRACION NACIONAL	28.634.274.655	11.354.500.000	17.479.774.655
22247	PROG. MEJORAMIENTO BARRIAL -10-	269.000.000	-	269.000.000
22251	TRANSFERENCIA NACIONAL OBRAS VS -23-	9.244.000.000	9.244.000.000	-
22282	TRASFERENCIA NACIONAL DE OBRAS VS -24-	9.141.000.000	-	9.141.000.000
22284	PG PY FEDERALES DE INNOVACION MTRIO DE C Y T NACION	15.000.000	-	15.000.000
22289	TRANSFERENCIA NACIONAL OBRAS VS -29-	2.108.000.000	2.108.000.000	-
22274	CONVENIO DCION.NACIONAL VIALIDAD- RUTAS VARIAS.-13-	8.054.774.655	-	8.054.774.655
22296	PR. SUMAR - CONV. S. PENIT.-36-	2.500.000	2.500.000	-
22400	DEL SECTOR PUBLICO II	71.000.000	-	71.000.000
22482	TRANFERENCIA NACIONAL DE OBRAS VS.-13-	71.000.000	-	71.000.000
22500	DEL SECTOR PUBLICO III	30.000.000	-	30.000.000
22512	COFECYT 2023 -57-	30.000.000	-	30.000.000
24000	DISM.INVERSION FINANCIERA	29.672.000.000	29.572.000.000	100.000.000
24300	RECUPERACION DE PRESTAMOS DE CORTO PLAZO	29.572.000.000	29.572.000.000	-
24324	DE INSTITUCIONES DE SEG. SOCIAL DE LA PCIA.	29.572.000.000	29.572.000.000	-
24400	RECUPERACION DE PRESTAMOS DE LARGO PLAZO	100.000.000	-	100.000.000
24427	RECUPERG DE OTRAS INST. PROV. -13-	100.000.000	-	100.000.000
29000	OTROS RECURSOS DE CAPITAL	-	-	-

Rubén Darío GALLARRA
SECRETARIO
PODER LEGISLATIVO

Carmen Noemí DELGADO
PRESIDENTE
PODER LEGISLATIVO



PLANILLA ANEXA A LA LEY 4135-F

TOTAL DE EROGACIONES

CLASIFICACIÓN POR OBJETO, ECONÓMICA E INSTITUCIONAL

Administración Central y Organismos Descentralizados

-Importes en Pesos-

CUENTAS	TOTAL EROGACIONES	ADMINISTRACIÓN CENTRAL	ORGANISMOS DESCENTRALIZADOS
TOTAL EROGACIONES	3.771.879.183.112	3.541.863.927.962	230.015.255.150
TOTAL EROGAC.CTES.Y CAP.	3.445.046.739.112	3.215.031.483.962	230.015.255.150
EROGACIONES CORRIENTES	2.805.033.738.123	2.698.904.777.198	106.128.960.925
OPERACIÓN	1.893.671.553.457	1.793.397.014.522	100.274.538.935
Personal	1.551.884.459.429	1.479.099.185.353	72.785.274.076
110 Personal Permanente	1.300.061.114.432	1.241.895.738.139	58.165.376.293
120 Personal Temporario	192.026.538.730	185.173.971.733	6.852.566.997
130 Servicios Extraordinarios	19.047.066.202	14.566.278.482	4.480.787.720
140 Asignaciones Familiares	17.598.854.589	16.834.766.515	764.088.074
150 Asistencia Social al Personal	21.781.954.437	19.404.117.595	2.377.836.842
160 Beneficios y Compensaciones	1.368.931.039	1.224.312.889	144.618.150
Bienes y Servicios no Personales	341.787.094.028	314.297.829.169	27.489.264.859
200 Bienes de Consumo	247.509.192.687	228.960.422.855	18.548.769.832
300 Servicios no Personales	94.277.901.341	85.337.406.314	8.940.495.027
INTERESES DE LA DEUDA	114.000.608.000	114.000.608.000	0
711 Interes.Dda Interna a Corto Plazo	12.058.415.000	12.058.415.000	0
716 Interes.Dda Interna a Largo Plazo	20.134.217.000	20.134.217.000	0
726 Interes.Préstamos Sector Externo	17.295.797.000	17.295.797.000	0
718 Com.y O.Gtos Dda Int.a Largo Plazo	0	0	0
731 Intereses por Préstamos Sec.Priv.	0	0	0
735 Interes.Préstamos del Gob.Nac.	57.862.228.000	57.862.228.000	0
739 Interes.Préstamos Sector Externo	6.649.951.000	6.649.951.000	0
TRANSFERENCIAS CORRIENTES	797.361.576.666	791.507.154.676	5.854.421.990
510 Transf.al S.Priv.p/ Fin. Gtos Ctes	316.328.572.273	311.864.775.893	4.461.796.380
530 Transf.al Sector Pco.p/ Fin.Gt.Ctes.	707.999.990	700.000.000	7.999.990
550 Transf.al S.Pco Emp.p/Fin.Gt.Ctes.	35.622.744.283	34.722.645.553	900.098.730
570 Transf.Mun.y O.Gob.Prov.p/F.Gt.Ctes.	444.704.260.120	444.219.733.230	484.526.890
590 Transf.a Gob.Extranj.y Org.Internac.	0	0	0
EROGACIONES DE CAPITAL	640.013.000.989	516.126.706.764	123.886.294.225
INVERSIÓN REAL - Bienes de Uso	371.789.820.828	249.575.625.910	122.214.194.918
410 Bienes Preexistentes	570.360.000	520.000.000	50.360.000
420 Const. Bienes Dominio Privado / Público	351.825.212.603	232.950.540.653	118.874.671.950
430 Maquinaria y Equipo	17.607.277.908	14.320.934.940	3.286.342.968
440 Equipo Militar y de Seguridad	852.500.000	850.000.000	2.500.000
450 Libros, Revist.y otros elem.Colec.	55.222.393	54.902.393	320.000
460 Obras de Arte	0	0	0
470 Semovientes	0	0	0
480 Activos Intangibles	879.247.924	879.247.924	0
TRANSFERENCIAS DE CAPITAL	7.099.862.161	6.504.762.854	595.099.307
520 Transf.al S.Priv.p/ Fin.Gtos Cap.	894.612.161	304.762.854	589.849.307
540 Transf.al Sector Pco.p/ Fin.Gt.Cap.	5.250.000	0	5.250.000
560 Transf.al S.Pco Emp.p/Fin.Gt.Cap.	5.950.000.000	5.950.000.000	0
580 Transf.Mun.y O.Gob.Prov.p/F.Gt.Cap.	250.000.000	250.000.000	0
593 Transf.a Gob.Extranj.y Org.Internac.	0	0	0
INVERSIÓN FINANCIERA- Act. Financ.	261.123.318.000	260.046.318.000	1.077.000.000
610 Aportes de Capital	0	0	0
620 Préstamos a Corto Plazo	260.000.000.000	260.000.000.000	0
630 Préstamos a Largo Plazo	1.123.318.000	46.318.000	1.077.000.000
650 Otros Préstamos y Garantías	0	0	0
APLICACIONES FINANCIERAS	326.832.444.000	326.832.444.000	0
INVERSIÓN FINANCIERA	116.700.000.000	116.700.000.000	0
INCREMENTO DE OTROS ACT. FCIEROS.	116.700.000.000	116.700.000.000	0
INCREM. DISPONIBILIDADES	116.700.000.000	116.700.000.000	0
660 Incremento de cuentas a cobrar	116.700.000.000	116.700.000.000	0
SERV.DDA.Y DISM.OTROS PASIVOS	210.132.444.000	210.132.444.000	0
712 Amortización Dda. Int.Corto Plazo	80.000.000.000	80.000.000.000	0
717 Amortización Dda. Int.Largo Plazo	12.809.648.000	12.809.648.000	0
727 Amortización Dda. Ext.Largo Plazo	64.720.800.000	64.720.800.000	0
749 Préstamos Rec.Sector Externo	8.613.616.000	8.613.616.000	0
755 Préstamos Rec.Gob.Nacional	43.988.380.000	43.988.380.000	0

Rubén Darío GARRA
SECRETARIO
PODER LEGISLATIVO

Carmen Noemí DELGADO
PRESIDENTE
PODER LEGISLATIVO



PLANILLA ANEXA A LA LEY 4135-F

TOTAL DE EROGACIONES
CLASIFICACIÓN POR OBJETO Y FUENTE DE FINANCIAMIENTO
Administración Central y Organismos Descentralizados

-Importes en Pesos-

CUENTAS	TOTAL	Tesoro Provincial	Rec. Propios	Crédito Interno	Crédito Externo
TOTAL EROGACIONES	3.771.879.183.112	3.503.257.912.359	253.648.344.198	1.301.000.000	13.671.926.555
TOTAL EROGAC. CTES. Y CAP.	3.445.046.739.112	3.176.425.466.359	253.648.344.198	1.301.000.000	13.671.926.555
EROGACIONES CORRIENTES	2.805.033.738.123	2.673.720.479.595	131.313.258.528	0	0
OPERACIÓN	1.893.671.553.457	1.800.946.617.429	92.724.936.028	0	0
Personal	1.551.884.459.429	1.540.104.604.429	11.779.855.000	0	0
110 Personal Permanente	1.300.061.114.432	1.288.786.089.432	11.275.025.000	0	0
120 Personal Temporario	192.026.538.730	191.777.368.730	249.170.000	0	0
130 Servicios Extraordinarios	19.047.066.202	19.047.046.202	20.000	0	0
140 Asignaciones Familiares	17.598.854.589	17.598.854.589	0	0	0
150 Asistencia Social al Personal	21.781.954.437	21.526.314.437	255.640.000	0	0
160 Beneficios y Compensaciones	1.368.931.039	1.368.931.039	0	0	0
Bienes y Servicios no Personales	341.787.094.028	260.842.013.000	80.945.081.028	0	0
200 Bienes de Consumo	247.509.192.687	184.561.383.720	62.947.808.967	0	0
300 Servicios no Personales	94.277.901.341	76.280.629.280	17.997.272.061	0	0
INTERESES DE LA DEUDA	114.000.608.000	114.000.608.000	0	0	0
711 Interes.Dda Interna a Corto Plazo	12.058.415.000	12.058.415.000	0	0	0
716 Interes.Dda Interna a Largo Plazo	20.134.217.000	20.134.217.000	0	0	0
726 Interes.Préstamos Sector Externo	17.295.797.000	17.295.797.000	0	0	0
718 Com.y O.Gtos Dda Int.a Largo Plazo	0	0	0	0	0
731 Intereses por Préstamos Sec.Priv.	0	0	0	0	0
735 Interes.Préstamos del Gob.Nac.	57.862.228.000	57.862.228.000	0	0	0
739 Interes.Préstamos Sector Externo	6.649.951.000	6.649.951.000	0	0	0
TRANSFERENCIAS CORRIENTES	797.361.576.666	759.773.254.166	38.588.322.500	0	0
510 Transf.al S.Priv.p/ Fin. Gtos Ctes	316.326.572.273	278.713.249.773	37.613.322.500	0	0
530 Transf.al Sector Pco.p/ Fin.Gt.Ctes.	707.999.990	707.999.990	0	0	0
550 Transf.al S.Pco Emp.p/Fin.Gt.Ctes.	35.622.744.283	34.747.744.283	875.000.000	0	0
570 Transf.Mun.y O.Gob.Prov.p/F.Gt.Ctes.	444.704.260.120	444.604.260.120	100.000.000	0	0
590 Transf.a Gob.Extranj.y Org.Internac.	0	0	0	0	0
EROGACIONES DE CAPITAL	640.013.000.989	502.704.988.764	122.335.085.670	1.301.000.000	13.671.926.555
INVERSIÓN REAL - Bienes de Uso	371.789.820.828	236.047.775.910	120.769.118.363	1.301.000.000	13.671.926.555
410 Bienes Preexistentes	570.360.000	520.360.000	50.000.000	0	0
420 Const. Bienes Dominio Privado/Público	351.825.212.603	219.268.540.653	117.583.745.395	1.301.000.000	13.671.926.555
430 Maquinaria y Equipo	17.607.277.908	14.471.904.940	3.135.372.968	0	0
440 Equipo Militar y de Seguridad	852.500.000	852.500.000	0	0	0
450 Libros, Revls.y otros elem.Coloc.	55.222.393	55.222.393	0	0	0
460 Obras de Arte	0	0	0	0	0
470 Semovientes	0	0	0	0	0
480 Activos Intangibles	879.247.924	879.247.924	0	0	0
TRANSFERENCIAS DE CAPITAL	7.099.882.181	6.657.212.854	442.649.307	0	0
520 Transf.al S.Priv.p/ Fin.Gtos Cap.	894.612.161	451.962.854	442.649.307	0	0
540 Transf.al Sector Pco.p/ Fin.Gt.Cap.	5.250.000	5.250.000	0	0	0
560 Transf.al S.Pco Emp.p/Fin.Gt.Cap.	5.950.000.000	5.950.000.000	0	0	0
580 Transf.Mun.y O.Gob.Prov.p/F.Gt.Cap.	250.000.000	250.000.000	0	0	0
593 Transf.a Gob.Extranj.y Org.Internac.	0	0	0	0	0
INVERSIÓN FINANCIERA- Act. Financ.	261.123.318.000	260.000.000.000	1.123.318.000	0	0
610 Aportes de Capital	0	0	0	0	0
620 Préstamos a Corto Plazo	260.000.000.000	260.000.000.000	0	0	0
630 Préstamos a Largo Plazo	1.123.318.000	0	1.123.318.000	0	0
690 Otros Préstamos y Garantías	0	0	0	0	0
APLICACIONES FINANCIERAS	326.832.444.000	326.832.444.000	0	0	0
INVERSIÓN FINANCIERA	116.700.000.000	116.700.000.000	0	0	0
INCREMENTO DE OTROS ACT. FCIEROS.	116.700.000.000	116.700.000.000	0	0	0
INCREM. DISPONIBILIDADES	116.700.000.000	116.700.000.000	0	0	0
660 Incremento de cuentas a cobrar	116.700.000.000	116.700.000.000	0	0	0
SERV.DDA.Y DISM.OTROS PASIVOS	210.132.444.000	210.132.444.000	0	0	0
712 Amortización Dda. Int.Corto Plazo	80.000.000.000	80.000.000.000	0	0	0
717 Amortización Dda. Int.Largo Plazo	12.809.648.000	12.809.648.000	0	0	0
727 Amortización Dda. Exl. Largo Plazo	64.720.800.000	64.720.800.000	0	0	0
749 Préstamos Rec.Sector Externo	8.613.616.000	8.613.616.000	0	0	0
755 Préstamos Rec.Gob.Nacional	43.988.380.000	43.988.380.000	0	0	0

Rubén Darío GAMARRA
SECRETARIO
PODER LEGISLATIVO

Carmen Noemí DELGADO
PRESIDENTE
PODER LEGISLATIVO



PLANILLA ANEXA A LA LEY 4135-F

**EROGACIONES FIGURATIVAS
DE LA ADMINISTRACIÓN CENTRAL A ORGANISMOS DESCENTRALIZADOS**

-Importes en Pesos-

CONCEPTO	TOTAL
EROGACIONES FIGURATIVAS	94.654.786.066
-Para Transacciones Corrientes	74.831.686.066
. I.P.D.U. y Vivienda	9.275.146.539
. Dción de Vialidad Provincial	22.453.025.074
. Instit. De Colonización	2.490.299.434
. I.I.F.A.	486.526.536
. Administración Provincial del Agua	7.289.733.363
. Instit. Aborigen Chaqueño	1.513.623.728
. Instit. De Cultura del Chaco	5.608.587.125
. Administración Tributaria Provincial	11.093.967.619
. Instit. Pvcial. Inclusión Pers. c/ Discapacidad	2.696.991.402
. Adm. Puerto Barranqueras	1.643.750.973
. Instituto del Turismo	1.383.679.951
. Instituto del Deporte Chaqueño	4.365.965.797
. Escuela de Gobierno	485.343.564
. Comité Prov. De Prev. de la Tortura	712.615.115
. Instituto Provincial Administración Pública	382.793.394
. Puerto Las Palmas	313.541.806
. Instituto Chaqueño De Ciencia, Tecnología E Innovación	729.884.344
. Instituto De Agricultura Familiar Y Economía Popular	1.232.014.906
. Dir. Provincial de Información Estadística y Territorial	674.195.596
-Para Transacciones de Capital	19.823.100.000
. I.P.D.U. y Vivienda	8.000.000.000
. Dción de Vialidad Provincial	10.000.000.000
. Instit. De Colonización	5.700.000
. I.I.F.A.	11.000.000
. Administración Provincial del Agua	1.285.250.000
. Instit. Aborigen Chaqueño	9.600.000
. Instit. De Cultura del Chaco	16.000.000
. Administración Tributaria Provincial	100.000.000
. Instit. Pvcial. Inclusión Pers. c/ Discapacidad	43.800.000
. Adm. Puerto Barranqueras	36.000.000
. Instituto del Turismo	5.200.000
. Instituto del Deporte Chaqueño	5.750.000
. Escuela de Gobierno	-
. Comité Prov. De Prev. de la Tortura	8.400.000
. Instituto Provincial Administración Pública	5.000.000
. Puerto Las Palmas	19.200.000
. Instituto Chaqueño De Ciencia, Tecnología E Innovación	247.200.000
. Instituto De Agricultura Familiar Y Economía Popular	-
. Dir. Provincial de Información Estadística y Territorial	25.000.000


Rubén Darío GALTARRÁ
SECRETARIO
PODER LEGISLATIVO


Carmen Noemí DELGADO
PRESIDENTE
PODER LEGISLATIVO



PLANILLA ANEXA A LA LEY 4135-F
RESUMEN DE CARGOS AUTORIZADOS
ADMINISTRACION CENTRAL Y ORGANISMOS DESCENTRALIZADOS

JURISDICCIONES	Planta Permanente (1)	Personal Temporario (2)	TOTALES (3)= 1+2
TOTAL ADMINISTRACION PROVINCIAL	68.324	5.817	74.141
OTROS PODERES E INSTITUCIONES - TOTAL	6.902	420	7.322
01. PODER LEGISLATIVO	1.962	310	2.272
08. TRIBUNAL DE CUENTAS	403	10	413
09. PODER JUDICIAL	4.131	71	4.202
17. TRIBUNAL ELECTORAL	48	3	51
18. FISCALIA DE ESTADO	128	2	130
19. CONTADURIA GENERAL DE LA PROVINCIA	78	10	88
26. TESORERIA GENERAL DE LA PROVINCIA	74	6	80
27. FISCALIA DE INVESTIGACIONES ADMINISTRATIVAS	32	0	32
40. CONSEJO DE LA MAGISTRATURA Y JURADO DE ENJUICIAMIENTO	20	2	22
47. INSTITUTO DEL DEFENSOR DEL PUEBLO	26	6	32
AMBITO DEL PODER EJECUTIVO	57.970	5.098	63.068
02. SECRETARIA GENERAL DE LA GOBERNACION	1.050	44	1.094
03. MINISTERIO DE GOBIERNO, JUSTICIA, TRABAJO Y D.HUMANOS	1.670	14	1.684
46. MINISTERIO DE GOBIERNO, JUSTICIA, TRABAJO Y D.HUMANOS	59	0	59
04. MINISTERIO DE HACIENDA Y FINANZAS	293	14	307
05. MRIO. DE PRODUCCION, Y EL DESARROLLO ECONOMICO SOSTENIBLE	664	14	678
45. MRIO. DE PRODUCCION, Y EL DESARROLLO ECONOMICO SOSTENIBLE	798	0	798
06. MINISTERIO DE SALUD	10.326	4.666	15.182
07. MINISTERIO DE SEGURIDAD	119	14	133
21 - POLICIA PROVINCIAL	8.170	0	8.170
. ESCALAFON GENERAL	32	0	32
. SEGURIDAD	8.138	0	8.138
23. MINISTERIO DE INFRAESTRUCTURA, OBRAS Y SERVICIOS PCOS.	872	27	899
28. MINISTERIO DE DESARROLLO HUMANO	2.155	81	2.236
29. MRIO. DE EDUCACION, CULTURA, CIENCIA Y TECNOLOGIA	29.704	14	29.718
. ESCALAFON GENERAL	4.669	14	4.683
. DOCENTES	25.035	0	25.035
36. SERVICIO PENITENCIARIO PROVINCIAL	2.036	0	2.036
53. SECRETARIA DE ASUNTOS ESTRATEGICOS	45	10	55
60. SECRETARIA DE COORDINACION DE GABINETE	9	10	19
ORGANISMOS DESCENTRALIZADOS	3.452	299	3.751
10. INSTITUTO PROV. DESARROLLO URBANO Y VIVIENDA	480	9	469
13. DIRECCION DE VIALIDAD PROVINCIAL	859	87	946
14. INSTITUTO DE TIERRAS FISCALES	198	4	202
15. I.I.F.A.	17	4	21
24. ADMINISTRACION PROVINCIAL DEL AGUA	439	19	458
25. INSTITUTO DEL ABORIGEN CHAQUEÑO	133	4	137
34. INSTITUTO DE CULTURA DEL CHACO	322	28	350
35. ADMINISTRACION TRIBUTARIA PROVINCIAL	329	79	408
37. INST. PROV. PARA LA INCLUSION DE LAS PERS. C/DISCAPACIDAD	119	4	123
38. ADMINISTRACION PORTUARIA PUERTO BARRANQUERAS	90	4	94
42. INSTITUTO DE TURISMO DEL CHACO	53	4	57
48. INSTITUTO DEL DEPORTE CHAQUEÑO	267	4	271
49. ESCUELA DE GOBIERNO DE LA PROVINCIA DEL CHACO	14	4	18
50. MEC. PROV. DE PREVENC. DE LA TORTURA Y OT. TRATOS	6	0	6
51. INSTITUTO PROVINCIAL DE ADMINISTRACION PUBLICA	23	4	27
55. ADMINISTRACION PORTUARIA PUERTO LAS PALMAS	2	19	21
57. INSTITUTO CHAQUEÑO DE CIENCIA, TECNOLOGIA E INNOVACION	3	4	7
58. EX- INSTITUTO DE AGRICULTURA FAMILIAR Y ECONOMIA POPULAR	79	6	85
59. DIRECCION PCIAL. DE INFORMACION ESTADISTICA Y TERRITORIAL	39	12	51
HORAS CATEDRA NIVEL SECUNDARIO	227.816		
HORAS CATEDRA NIVEL TERCARIO	54.807		
TOTAL HORAS CATEDRAS JURISDICCION 29	282.623		

Rubén Darío GARRA
SECRETARIO
PODER LEGISLATIVO

Carmen Noemí DELGADO
PRESIDENTE
PODER LEGISLATIVO



**PODER
LEGISLATIVO**
DE LA PROVINCIA DEL CHACO
■ ■ ■ ■



"2024- Año del 30° Aniversario de la Reforma de la
Constitución Nacional y Provincial" - Ley 3988-A

PLANILLA ANEXA A LA LEY 4135-F

PRESUPUESTO ADMINISTRACION CENTRAL



PLANILLA ANEXA A LA LEY 4135-F

TOTAL DE RECURSOS
CLASIFICACIÓN POR SU NATURALEZA ECONÓMICA RUBROS Y NIVEL INSTITUCIONAL

ADMINISTRACIÓN CENTRAL

CODIGO	CONCEPTOS	TOTAL	ADMINISTRACION CENTRAL
	TOTAL DE RECURSOS CTES Y DE CAP.	3.321.011.079,469	3.321.011.079,469
10000	INGRESOS CORRIENTES	3.279.466.579,469	3.279.466.579,469
11000	INGRESOS TRIBUTARIOS	3.059.526.978,500	3.059.526.978,500
11100	INGRESOS TRIBUTARIOS PCIALES.	45.639.190,000	45.639.190,000
11140	IMPUESTO PCIAL. A LOS INGRESOS	45.639.190,000	45.639.190,000
11141	FONDO DE SALUD PUBLICA -6-	45.639.190,000	45.639.190,000
11200	OTROS TRIBUTOS PCIALES.	465.990.788,500	465.990.788,500
11230	INMOBILIARIO.	463.173,500	463.173,500
11232	I. INM. RURAL -L.6547- CONS. RUR.-FDO A -58-	326.946,000	326.946,000
11234	IMP. INMOB. RURAL-OT. AFECTAC.-5-	54.491,000	54.491,000
11235	IMP. INMOBILIARIO RURAL - D.V.P.-13-	-	-
11236	I. INM. RURAL -L.6547- CONS. RUR.-FDO B -52-	81.736,500	81.736,500
11250	SELLOS	37.137.135,000	37.137.135,000
11251	SELLOS- A.T.P.	37.137.135,000	37.137.135,000
11253	SELLOS AFECTACION ESPECIAL A D.V.P.-13-	-	-
11260	INGRESOS BRUTOS	428.384.280,000	428.384.280,000
11261	IMPUESTO INGRESOS BRUTOS	427.874.280,000	427.874.280,000
11264	LEY 3565 CONSORCIOS CAMINEROS -13-	-	-
11266	L.8286 F. P. DES. IND. CARNICA -5-	10.000,000	10.000,000
11267	F.P. DES. Y RAD. EMPREND. IND.- L.2078-F -5-	500.000,000	500.000,000
11268	ADIC. INGR.BRUTOS- FDO.D.V.P. L.7152 -13-	-	-
11270	OTROS TRIBUTOS DE JURISD.PCIAL.	6.200,000	6.200,000
11277	CONTRIBUCIONES DE MEJORAS - 13 -	6.200,000	6.200,000
11300	COPARTICIPACION FED.DE IMPUESTOS	2.520.245.400,000	2.520.245.400,000
11310	COPARTICIPACION FED.DE IMPUESTOS	2.498.543.000,000	2.498.543.000,000
11311	COPARTIC. FED. IMPUESTOS	2.198.055.000,000	2.198.055.000,000
11315	COP.FED.DE IMPUESTOS-FINANC.EDUC.L.26075	300.488.000,000	300.488.000,000
11330	FONDO COMPENSADOR DE DES.FISCALES	6.400,000	6.400,000
11331	FONDO COMPENSADOR DESEQUILIBRIOS FISCALES	6.400,000	6.400,000
11350	IMP.BS.PERSONALES LEY 24699	21.696.000,000	21.696.000,000
11351	IMP. BS. PERSONALES LEY 24699	21.696.000,000	21.696.000,000
11400	REGIMEN FO.NA.VI. LEY NRO. 23966	-	-
11410	FO.NA.VI. LEY 23966	-	-
11411	FO.NA.VI. LEY NRO 23966 -10-	-	-
11500	F.E.D.E.I. LEY NRO 23966	4.987.000,000	4.987.000,000
11510	F.E.D.E.I. LEY NRO 23966	4.987.000,000	4.987.000,000
11511	F.E.D.E.I. LEY NRO 23966 -23-	4.987.000,000	4.987.000,000
11600	SERVICIOS NACIONALES TRANSFERIDOS	33.600,000	33.600,000
11610	SERVICIOS NACIONALES TRANSFERIDOS	33.600,000	33.600,000
11614	SERV.NAC.TRANSF.-MPIO.EDUC.	21.000,000	21.000,000
11615	PO.SO.CO.	4.600,000	4.600,000
11616	PRO.SO.NU.	8.000,000	8.000,000
11700	FINANCIAMIENTO LEYES ESPECIALES	22.631.000,000	22.631.000,000
11730	FONDO OBRAS INFRAEST. LEY NRO. 23966	8.370.000,000	8.370.000,000
11731	AP. OB. INFRAESTRUCT. L.23966. ART. 18 INC. B	8.370.000,000	8.370.000,000
11740	ORGANISMO VIALIDAD PCIAL.L.NRO.23966	-	-
11741	REG. DE COPARTICIPACION VIAL -13-	-	-
11750	LEYES ESPECIALES	4.257.000,000	4.257.000,000
11754	COPARTIC.F.L.23427 COOPERATIVAS -0-	1.000.000,000	1.000.000,000
11755	C. FED. ENERGIA ELECT. - F.C.T. L. 24065 -23-	3.257.000,000	3.257.000,000
11790	REG.SIMPLIF PARA PEQ.CONTRIB.L.24977	10.004.000,000	10.004.000,000
11791	REG.SIMP. P/ PEQ. CONTRIBUYENTES -LEY 24977	10.004.000,000	10.004.000,000
12000	INGRESOS NO TRIBUTARIOS	23.373.448,169	23.373.448,169
12100	TASAS Y TARIFAS	10.674.560,169	10.674.560,169
12110	TASAS Y TARIFAS I	2.667.070,000	2.667.070,000
12111	LEY 4181/82- LEY DE AUTARQUIA -9-	2.229.000,000	2.229.000,000
12112	F. PROVINCIAL DEL TRANSPORTE -23-	200.000,000	200.000,000
12113	TASA RETRIBUTIVA SERVICIO ADM LEY299- F	106.480,000	106.480,000
12114	ARANCELES SANIDAD ANIMAL	4.000,000	4.000,000
12115	L. PROV. DE CARNES - LEY 3794-5-	10.000,000	10.000,000
12118	TASAS VARIAS A. T. P.	117.590,000	117.590,000
12120	TASAS Y TARIFAS II	140.817,000	140.817,000
12122	MARCAS Y SEÑALES -5-	106.010,000	106.010,000
12123	FONDO DE BROMATOLOGIA -6-	5.000,000	5.000,000
12129	GESTION RESIDUOS PELIG. L. 3946 -45-	29.807,000	29.807,000
12130	TASAS Y TARIFAS III	7.866.673,169	7.866.673,169
12131	ARANC. SAL. P. L.3517 - SUBSECR.-6-	1.555.200,000	1.555.200,000
12132	ARANC. SAL. P. L.3517-F. ESTIM.-6-	3.110.400,000	3.110.400,000
12133	ARANC. SAL. P. L.3517-S. HOSPITAL.-6-	3.110.400,000	3.110.400,000
12134	ARANCELES I.N.C.U.C.A.I. -6-	75.323,169	75.323,169
12135	REG.CONSULTORES IMPACTO AMB.-45-	15.350,000	15.350,000
12200	TASAS POR SERVICIOS ESPECIALES	2.355.000,000	2.355.000,000

Rubén Darío GAMARRA
SECRETARIO
PODER LEGISLATIVO

Carmen Noemí DELGADO
PRESIDENTE
PODER LEGISLATIVO



PLANILLA ANEXA A LA LEY 4135-F

TOTAL DE RECURSOS
CLASIFICACIÓN POR SU NATURALEZA ECONÓMICA RUBROS Y NIVEL INSTITUCIONAL

ADMINISTRACIÓN CENTRAL

CODIGO	CONCEPTOS	TOTAL	ADMINISTRACIÓN CENTRAL
12210	TASAS POR SERVICIOS ESPECIALES	2.355.000.000	2.355.000.000
12213	F. UNICO DE REC. POLICIALES PR -21-	400.000.000	400.000.000
12214	ANALISIS VARIOS- APA -24-	-	-
12215	SERVICIO POLICIA ADICIONAL	1.900.000.000	1.900.000.000
12216	FISCALIZACION Y CONTROL VEHICULAR -23-	25.000.000	25.000.000
12219	PERICIAS I.M.C.I.F. - P. JUDICIAL -9-	30.000.000	30.000.000
12300	DERECHOS	32.500.000	32.500.000
12310	DERECHOS	32.500.000	32.500.000
12313	FISCALIZACIÓN SANITARIA -6-	32.500.000	32.500.000
12315	CONCESION DE TIERRAS FISCALES P/AMARRADEROS-APA	-	-
12318	CANON CODIGO DE AGUAS -24-	-	-
12319	DERECHOS DE TRANSFERENCIAS -14-	-	-
12700	MULTAS	-	-
12710	MULTAS	-	-
12717	MULTAS-VIALIDAD PROVINCIAL -13-	-	-
12900	OTROS INGRESOS NO TRIBUTARIOS	10.311.388.000	10.311.388.000
12911	INSP. DIR. DE BOSQUES -5-	1.200.000	1.200.000
12913	RECUPERO DE GASTOS IIFA -15-	-	-
12914	INGRESOS ACTIVIDADES PROPIAS IDDCH -48-	-	-
12917	VARIOS DIR. DE VIALIDAD PROV.-13-	-	-
12918	INGR. SERV. INST. COLONIZACIÓN -14-	-	-
12924	ARANCELES ESCRITURAS- I.P.D.U. Y V.-10-	-	-
12927	RECARGOS, INTERESES Y OTROS - A. T. P.	6.707.440.000	6.707.440.000
12928	OTROS INGRESOS - I.P.D.U.V. -10-	-	-
12931	RECARG., INT Y MULTAS - I. COLONIZ.-14-	-	-
12935	RECUPERO CONVENIOS CON MUNICIPIOS -13-	-	-
12937	F.PROT. Y FOM. ACT. PESQUERA -45-	76.112.000	76.112.000
12938	F.PROT. Y FOM. FAUNA SILVESTRE -45-	93.788.000	93.788.000
12941	INST. DE CULTURA -34-	-	-
12942	FONDO INVESTIG. FORESTAL Y AGROP.-15-	-	-
12943	FONDO SEGURIDAD VIAL -7-	400.000.000	400.000.000
12944	F. ADM. PORTUARIA PTO. BQUERAS -39-	-	-
12945	FDO. G. FUNC. D. BOSQUES -5-	800.000	800.000
12948	FONDO L. 7032 BIOCIDAS -45-	152.048.000	152.048.000
12952	FONDO SUSTENTABILIDAD AGROPECUARIO-SISA-5-	180.000.000	180.000.000
12991	DEVOLUCION UTF	500.000.000	500.000.000
12997	RECUPERO DE GASTOS - R. G.	2.200.000.000	2.200.000.000
14000	VENTA DE BS.Y SERV. DE ADM.PUBLICAS	-	-
14100	VENTA DE BIENES	-	-
14110	VENTA DE BIENES	-	-
14112	VTA. PLANTINES- I.I.F.A. -15-	-	-
14200	VENTA DE SERVICIOS	-	-
14210	VENTA DE SERVICIOS	-	-
14211	ESTUDIOS BASICOS APA -24-	-	-
14216	MENSURAS- INST COLONIZACION -14-	-	-
16000	RENTAS DE LA PROPIEDAD	30.741.000.000	30.741.000.000
16100	INTERESES	30.741.000.000	30.741.000.000
16120	INTERESES POR DEPOSITOS	23.000.000.000	23.000.000.000
16121	INTERESES POR DEPOSITOS INTERNOS	23.000.000.000	23.000.000.000
16130	INTERESES POR TITULOS Y VALORES	4.200.000.000	4.200.000.000
16134	INT. TIT. Y VALORES - P. JUDICIAL -9-	4.200.000.000	4.200.000.000
16160	OTROS INTERESES POR DEPOSITOS I	3.541.000.000	3.541.000.000
16161	INT. POR DEP. - PODER JUDICIAL -9-	3.541.000.000	3.541.000.000
16300	ARRENDAMIENTOS	-	-
16310	ARRENDAMIENTOS DE TIERRAS Y TERRENOS	-	-
16311	ARRENDAMIENTOS VARIOS -14-	-	-
17000	TRANSFERENCIAS CORRIENTES	165.825.152.800	165.825.152.800
17100	DEL SECTOR PRIVADO	200.000.000	200.000.000
17130	DE EMPRESAS PRIVADAS	200.000.000	200.000.000
17132	APORTES ESP. EMPRESAS - M.I.Y S.P.-23-	200.000.000	200.000.000
17134	MECENAZGO - AP.EMP.PRIV. - I. C.-34-	-	-
17135	R. SPONSORIZ. Y TUT. DEP. -L.6429 -48-	-	-
17200	DEL SECTOR PUBLICO	34.667.000.000	34.667.000.000
17210	DE LA ADMINISTRACION PROVINCIAL	800.000.000	800.000.000
17215	AP. LOT. CHAQ.- M. DESARROLLO SOC.-28-	800.000.000	800.000.000
	DE LA ADMINISTRACION NACIONAL	33.867.000.000	33.867.000.000
17237	CONVENIO INDEC -4-	-	-
17246	PROGRAMA S.I.S.T.A.U. -23-	20.000.000.000	20.000.000.000
17251	F. ESPECIAL DEL TABACO -5-	2.500.000.000	2.500.000.000
17263	PG PY FEDERALES DE INNOVACION DEL MTRIO DE C Y T NACIONN	-	-
17265	PR. JUEGOS NAC. EVITA -48-	-	-
17272	P.N.S.A. - ABORDAJE FEDERAL -28-	7.560.000.000	7.560.000.000
17273	P.N.S.A.- COMEDORES ESC. -28-	3.800.000.000	3.800.000.000

Rubén Darío GARRA
SECRETARIO
PODER LEGISLATIVO

Carmen Noemí DELGADO
PRESIDENTE
PODER LEGISLATIVO



PLANILLA ANEXA A LA LEY 4135-F

TOTAL DE RECURSOS
CLASIFICACIÓN POR SU NATURALEZA ECONÓMICA RUBROS Y NIVEL INSTITUCIONAL

ADMINISTRACIÓN CENTRAL

CODIGO	CONCEPTOS	TOTAL	ADMINISTRACION CENTRAL
17285	PR. SUMAR - CONV. S. PENITENC.-36-	7.000.000	7.000.000
17400	DEL SECTOR PUBLICO II	130.958.152.800	130.958.152.800
17420	DE OTRAS PROV.Y MUNICIPIOS II	92.646.000.000	92.646.000.000
17423	COMPESACION CONSENSO FISCAL LEY27429	92.646.000.000	92.646.000.000
17450	DE LA ADMINISTRACION NACIONAL IV	-	-
17453	COFECYT 2023 -57-	-	-
17460	DE LA ADMINISTRACION PROVINCIAL	6.212.152.800	6.212.152.800
17462	APORTES DE LOTERIA CHAQUEÑA	6.212.152.800	6.212.152.800
17470	DE LA ADMINISTRACION NACIONAL V	30.000.000.000	30.000.000.000
17476	CONVENIO PARA LA AMPLIACION DE LA HS EXTRA (EDUCACION)	30.000.000.000	30.000.000.000
17480	DE LA ADMINISTRACION NACIONAL VI	2.100.000.000	2.100.000.000
17487	PLAN NACER -6-	2.100.000.000	2.100.000.000
20000	RECURSOS DE CAPITAL	41.544.500.000	41.544.500.000
21000	RECURSOS PROPIOS DE CAPITAL	-	-
21100	RECURSOS PROPIOS DE CAPITAL	-	-
21110	VENTA DE ACTIVOS FIJOS	-	-
21111	V. ED. E INST. -RECUP. CUOTAS -10-	-	-
21112	DE TIERRAS Y TERRENOS -14-	-	-
21140	VENTAS DE OTROS ACTIVOS	418.000.000	418.000.000
21145	DE OTR. EQ. TRANSPORTE, TRACCION Y ELEV.	418.000.000	418.000.000
22000	TRANSFERENCIAS DE CAPITAL	11.554.500.000	11.554.500.000
22100	DEL SECTOR PRIVADO	200.000.000	200.000.000
22130	DE EMPRESAS PRIVADAS	200.000.000	200.000.000
22132	APORTES ESP. DE EMPRESAS - M.I. Y S.P.-23-	200.000.000	200.000.000
22200	DEL SECTOR PUBLICO	11.354.500.000	11.354.500.000
DE LA ADMINISTRACION NACIONAL		11.354.500.000	11.354.500.000
22247	PROG. MEJORAMIENTO BARRIAL -10-	-	-
22251	TRANSFERENCIA NACIONAL OBRAS VS -23-	9.244.000.000	9.244.000.000
22262	TRASFERENCIA NACIONAL DE OBRAS VS -24-	-	-
22264	PG PY FEDERALES DE INNOVACION MTRIO DE C Y T NACION	-	-
22269	TRANSFERENCIA NACIONAL OBRAS VS -29-	2.108.000.000	2.108.000.000
22274	CONVENIO DCION.NACIONAL VIALIDAD- RUTAS VARIAS.-13-	-	-
22296	PR. SUMAR - CONV. S. PENIT.-36-	2.500.000	2.500.000
22400	DEL SECTOR PUBLICO II	-	-
22482	TRANFERENCIA NACIONAL DE OBRAS VS.-13-	-	-
22500	DEL SECTOR PUBLICO III	-	-
22512	COFECYT 2023 -57-	-	-
24000	DISM.INVERSION FINANCIERA	29.572.000.000	29.572.000.000
24300	RECUPERACION DE PRESTAMOS DE CORTO PLAZO	29.572.000.000	29.572.000.000
24324	DE INSTITUCIONES DE SEG. SOCIAL DE LA PCIA.	29.572.000.000	29.572.000.000
24400	RECUPERACION DE PRESTAMOS DE LARGO PLAZO	-	-
24427	RECUPERO DE OTRAS INST. PROV. -13-	-	-
29000	OTROS RECURSOS DE CAPITAL	-	-

Rubén Darío GAYARRA
SECRETARIO
PODER LEGISLATIVO

Carmen Noemí DELGADO
PRESIDENTE
PODER LEGISLATIVO



PLANILLA ANEXA A LA LEY 4135-F
TOTAL DE RECURSOS
CLASIFICACIÓN POR SU NATURALEZA ECONÓMICA RUBROS Y NIVEL INSTITUCIONAL
ADMINISTRACIÓN CENTRAL
RECURSOS ESPECÍFICOS

CODIGO	CONCEPTOS	TOTAL	Jun 5	Jun 6	Jun 7	Jun 9	Jun 21
10000	TOTAL DE RECURSOS CITES Y DE CAP.	124.960.801.669	3.771.183.500	55.628.013.169	400.000.000	10.000.000.000	2.300.000.000
11000	INGRESOS CORRIENTES	113.306.301.669	3.771.183.500	55.628.013.169	400.000.000	10.000.000.000	2.300.000.000
11100	INGRESOS TRIBUTARIOS	54.856.363.500	973.173.500	45.639.190.000	-	-	-
11100	INGRESOS TRIBUTARIOS PCIALES.	45.639.190.000	-	45.639.190.000	-	-	-
11140	IMPUESTO PCIAL. A LOS INGRESOS	45.639.190.000	-	45.639.190.000	-	-	-
11141	FONDO DE SALUD PUBLICA -6-	45.639.190.000	-	45.639.190.000	-	-	-
11200	OTROS TRIBUTOS PCIALES.	973.173.500	973.173.500	-	-	-	-
11230	INMOBILIARIO.	463.173.500	463.173.500	-	-	-	-
11232	I. INM. RURAL -L.6547- CONS. RUR. FDO A -58-	326.946.000	326.946.000	-	-	-	-
11234	IMP. INMOB. RURAL-OT. AFECTAC.-5-	54.491.000	54.491.000	-	-	-	-
11236	I. INM. RURAL -L.6547- CONS. RUR. FDO B -52-	81.736.500	81.736.500	-	-	-	-
11260	INGRESOS BRUTOS	510.000.000	510.000.000	-	-	-	-
11265	L.6286 F. P. DES. IND. CARNICA -5-	10.000.000	10.000.000	-	-	-	-
11267	F.P. DES. Y RAD. EMPREND. IND.- L.2078-F-5-	500.000.000	500.000.000	-	-	-	-
11500	F.E.D.E.I. LEY NRO 23966	4.987.000.000	-	4.987.000.000	-	-	-
11510	F.E.D.E.I. LEY NRO 23966 -23-	4.987.000.000	-	4.987.000.000	-	-	-
11700	FINANCIAMIENTO LEYES ESPECIALES	3.257.000.000	-	3.257.000.000	-	-	-
11750	LEYES ESPECIALES	3.257.000.000	-	3.257.000.000	-	-	-
11755	C. FED. ENERGIA ELECT. - F.C.T. L. 24065 -23-	3.257.000.000	-	3.257.000.000	-	-	-
12000	INGRESOS NO TRIBUTARIOS	13.741.938.169	296.010.000	7.888.823.169	400.000.000	2.259.000.000	2.300.000.000
12100	TASAS Y TARIFAS	10.450.490.169	116.010.000	7.856.323.169	400.000.000	2.229.000.000	2.300.000.000
12110	TASAS Y TARIFAS I	2.443.000.000	10.000.000	-	-	-	-
12111	LEY 4181/82- LEY DE AUTARQUIA -9-	200.000.000	-	-	-	-	-
12112	F. PROVINCIAL DEL TRANSPORTE -23-	4.000.000	-	-	-	-	-
12114	ARANCELES SANIDAD ANIMAL	10.000.000	10.000.000	-	-	-	-
12115	L. PPOV. DE CARNES - LEY 3784-5-	106.010.000	106.010.000	-	-	-	-
12120	TASAS Y TARIFAS II	140.817.000	106.010.000	5.000.000	-	-	-
12122	MARCAS Y SEÑALES -5-	106.010.000	106.010.000	5.000.000	-	-	-
12123	FONDO DE BROMATOLOGIA -6-	5.000.000	-	5.000.000	-	-	-
12129	GESTION RESIDUOS PELIG. L. 3948 -45-	29.807.000	-	29.807.000	-	-	-
12130	TASAS Y TARIFAS III	7.866.673.169	-	7.866.673.169	-	-	-
12131	ARANC. SAL. P. L.3517 - SUBSECR.-6-	1.555.200.000	-	1.555.200.000	-	-	-
12132	ARANC. SAL. P. L.3517-F. ESTIM.-6-	3.110.400.000	-	3.110.400.000	-	-	-
12133	ARANC. SAL. P. L.3517-S. HOSPITAL.-6-	3.110.400.000	-	3.110.400.000	-	-	-
12134	ARANCELES IN.C.U.C.A.I. -6-	75.323.169	-	75.323.169	-	-	-
12135	REG CONSULTORES IMPACTO AMB.-45-	15.350.000	-	15.350.000	-	-	-
12200	TASAS POR SERVICIOS ESPECIALES	2.355.000.000	-	2.355.000.000	-	30.000.000	2.300.000.000
12210	F. UNICO DE REC. POLICIALES PR.-21-	400.000.000	-	400.000.000	-	30.000.000	2.300.000.000
12213	SERVICIO POLICIA ADICIONAL	1.900.000.000	-	1.900.000.000	-	-	400.000.000
12216	FISCALIZACION Y CONTROL VEHICULAR -23-	25.000.000	-	25.000.000	-	-	1.900.000.000
12219	PERICIAS I.M.Q.I.F. - P. JUDICIAL -9-	30.000.000	-	30.000.000	-	30.000.000	-
12300	DERECHOS	32.500.000	-	32.500.000	-	-	-

Rubén Darío GARRA
SECRETARIO
PODER LEGISLATIVO

Carmen Noemí DELGADO
PRESIDENTE
PODER LEGISLATIVO



PLANILLA ANEXA A LA LEY 4135-F

TOTAL DE RECURSOS
CLASIFICACIÓN POR SU NATURALEZA ECONÓMICA RUBROS Y NIVEL INSTITUCIONAL
ADMINISTRACIÓN CENTRAL
RECURSOS ESPECÍFICOS

CODIGO	CONCEPTOS	TOTAL	Jur 5	Jur 6	Jur 7	Jur 9	Jur 21
12310	DERECHOS	32.500.000	-	32.500.000	-	-	-
12313	FISCALIZACIÓN SANITARIA -6-	32.500.000	-	32.500.000	-	-	-
12900	OTROS INGRESOS NO TRIBUTARIOS	903.948.000	-	-	400.000.000	-	-
12911	INSP. DIR. DE BOSQUES -5-	1.200.000	182.000.000	-	-	-	-
12937	F.PROT. Y FOM. ACT. PESQUERA -45-	76.112.000	1.200.000	-	-	-	-
12938	F.PROT. Y FOM. FAUNA SILVESTRE -45-	93.788.000	-	-	-	-	-
12943	FONDO SEGURIDAD VIAL -7-	400.000.000	-	-	400.000.000	-	-
12945	FDO. G. FUNC. D. BOSQUES -5-	800.000	-	-	-	-	-
12948	FONDO L. 7032 BIODIDAS -45-	152.048.000	800.000	-	-	-	-
12952	FONDO SUSTENTABILIDAD AGROPECUARIO-SISA-5-	180.000.000	180.000.000	-	-	-	-
16000	RENTAS DE LA PROPIEDAD	7.741.000.000	-	-	-	7.741.000.000	-
16100	INTERESES	7.741.000.000	-	-	-	7.741.000.000	-
16130	INTERESES POR TITULOS Y VALORES	4.200.000.000	-	-	-	4.200.000.000	-
16134	INT. TIT. Y VALORES - P. JUDICIAL -9-	4.200.000.000	-	-	-	4.200.000.000	-
16161	OTROS INTERESES POR DEPOSITOS I	3.541.000.000	-	-	-	3.541.000.000	-
16161	INT. POR DEP. - PODER JUDICIAL -9-	3.541.000.000	-	-	-	3.541.000.000	-
17000	TRANSFERENCIAS CORRIENTES	36.967.000.000	2.500.000.000	-	-	-	-
17100	DEL SECTOR PRIVADO	200.000.000	-	2.100.000.000	-	-	-
17130	DE EMPRESAS PRIVADAS	200.000.000	-	-	-	-	-
17132	APORTES ESP. EMPRESAS - M.I.Y S.P.-23-	200.000.000	-	-	-	-	-
17200	DEL SECTOR PUBLICO	34.667.000.000	2.500.000.000	-	-	-	-
17210	DE LA ADMINISTRACION PROVINCIAL	800.000.000	-	-	-	-	-
17215	AP. LOT. CHAQ. - M. DESARROLLO SOC.-28-	800.000.000	-	-	-	-	-
17246	DE LA ADMINISTRACION NACIONAL	33.867.000.000	2.500.000.000	-	-	-	-
17251	PROGRAMA S.I.S.T.A.U.-23-	20.000.000.000	-	-	-	-	-
17251	F. ESPECIAL DEL TABACO -5-	2.500.000.000	2.500.000.000	-	-	-	-
17272	P.N.S.A. - ABORDAJE FEDERAL -28-	7.560.000.000	-	-	-	-	-
17273	P.N.S.A. - COMEDORES ESC -28-	3.800.000.000	-	-	-	-	-
17285	PR. SUMAR - CONV. S. PENITENC.-36-	7.000.000	-	-	-	-	-
17400	DEL SECTOR PUBLICO II	2.100.000.000	-	2.100.000.000	-	-	-
17480	DE LA ADMINISTRACION NACIONAL VI	2.100.000.000	-	2.100.000.000	-	-	-
17487	PLAN NACER -6-	2.100.000.000	-	2.100.000.000	-	-	-
20000	RECURSOS DE CAPITAL	11.554.500.000	-	-	-	-	-
22000	TRANSFERENCIAS DE CAPITAL	11.554.500.000	-	-	-	-	-
22100	DEL SECTOR PRIVADO	200.000.000	-	-	-	-	-
22130	DE EMPRESAS PRIVADAS	200.000.000	-	-	-	-	-
22132	APORTES ESP. DE EMPRESAS - M.I.Y S.P.-23-	200.000.000	-	-	-	-	-
22200	DEL SECTOR PUBLICO	11.354.500.000	-	-	-	-	-
22251	DE LA ADMINISTRACION NACIONAL	11.354.500.000	-	-	-	-	-
22251	TRANSFERENCIA NACIONAL OBRAS VS 23-	9.244.000.000	-	-	-	-	-
22259	TRANSFERENCIA NACIONAL OBRAS VS 23-	2.108.000.000	-	-	-	-	-
22296	PR. SUMAR - CONV. S. PENIT.-36-	2.500.000	-	-	-	-	-

Rubén Darío GARRA
SECRETARIO
PODER LEGISLATIVO

Carmen Noemí DELGADO
PRESIDENTE
PODER LEGISLATIVO



PLANILLA ANEXA A LA LEY 4135-F

5

TOTAL DE RECURSOS
CLASIFICACIÓN POR SU NATURALEZA ECONÓMICA RUBROS Y NIVEL INSTITUCIONAL
ADMINISTRACIÓN CENTRAL
RECURSOS ESPECÍFICOS

CODIGO	CONCEPTOS	TOTAL	Jun 23	Jun 28	Jun 29	Jun 30	Jun 35	Jun 45
1000	TOTAL DE RECURSOS ESPECÍFICOS	124.889.301.669	38.113.000.000	12.163.000.000	2.108.000.000	2.500.000	7.880.000	371.105.000
1100	INGRESOS CORRIENTES	148.426.878	8.244.000.000					371.105.000
1101	INGRESOS TRIBUTARIOS	54.858.293.509						
1102	INGRESOS TRIBUTARIOS PROPIOS	45.628.190.000						
1103	IMPUESTO SOCIAL ALGOS INGRESOS	45.628.190.000						
1104	FONDO DE SALUD PÚBLICA -6-	45.628.190.000						
1105	OTROS TRIBUTOS SOCIALES	45.628.190.000						
1106	IMMOBILIARIO	45.628.190.000						
1107	IMP. RURAL -L.6847- CONS. RURAL A -58-	328.946.000						
1108	IMP. RURAL OT. AFECTAC.-5-	54.951.000						
1109	IMP. RURAL L.3517- CONS. ROR.- P.D.O. B -52-	49.280.000						
1110	IMPUESTO AL VALOR AGREGADO	51.000.000						
1111	IMP. DE DES. Y/O. CARNICA -5-	10.000.000						
1112	F.P. DES. Y RAD. EMPEND. IND.-L.2079-F-5-	500.000.000						
1113	F.E.D.E.A. LEY NRO.23896	4.987.000.000	4.987.000.000					
1114	F.E.D.E.A. LEY NRO.23896	4.987.000.000	4.987.000.000					
1115	F.E.D.E.I. LEY NRO.23896-23-	3.257.000.000	3.257.000.000					
1116	ENABANDAMIENTO LEYES ESPECIALES	3.257.000.000	3.257.000.000					
1117	LEYES ESPECIALES	3.257.000.000	3.257.000.000					
1118	C-FED. ENERGIA ELECT.-F.C.T.L. 24085-23-	3.257.000.000	3.257.000.000					
1119	C-FED. ENERGIA ELECT.-F.C.T.L. 24085-23-	3.257.000.000	3.257.000.000					
1120	RENTAS DE RENTAS DE RENTAS	13.741.838.168						
1121	TASAS Y TARIFAS	10.450.400.169	200.000.000					371.105.000
1122	TASAS Y TARIFAS	2.443.000.000	200.000.000					4.000.000
1123	TASAS Y TARIFAS	2.229.000.000	200.000.000					4.000.000
1124	TASAS Y TARIFAS	200.000.000	200.000.000					4.000.000
1125	TASAS Y TARIFAS	10.000.000						
1126	TASAS Y TARIFAS	140.817.000						
1127	TASAS Y TARIFAS	102.010.000						
1128	TASAS Y TARIFAS	28.807.000						
1129	TASAS Y TARIFAS	7.865.673.159						
1130	TASAS Y TARIFAS	1.555.200.000						
1131	TASAS Y TARIFAS	3.110.400.000						
1132	TASAS Y TARIFAS	75.323.169						
1133	TASAS Y TARIFAS	15.350.000						
1134	TASAS Y TARIFAS	23.850.000.000						
1135	TASAS Y TARIFAS	4.490.000.000						
1136	TASAS Y TARIFAS	1.900.000.000						
1137	TASAS Y TARIFAS	25.000.000	25.000.000					
1138	TASAS Y TARIFAS	30.000.000	25.000.000					
1139	TASAS Y TARIFAS	37.500.000						
1140	TASAS Y TARIFAS	37.500.000						
1141	TASAS Y TARIFAS	37.500.000						
1142	TASAS Y TARIFAS	37.500.000						
1143	TASAS Y TARIFAS	37.500.000						
1144	TASAS Y TARIFAS	37.500.000						
1145	TASAS Y TARIFAS	37.500.000						
1146	TASAS Y TARIFAS	37.500.000						
1147	TASAS Y TARIFAS	37.500.000						
1148	TASAS Y TARIFAS	37.500.000						
1149	TASAS Y TARIFAS	37.500.000						
1150	TASAS Y TARIFAS	37.500.000						
1151	TASAS Y TARIFAS	37.500.000						
1152	TASAS Y TARIFAS	37.500.000						
1153	TASAS Y TARIFAS	37.500.000						
1154	TASAS Y TARIFAS	37.500.000						
1155	TASAS Y TARIFAS	37.500.000						
1156	TASAS Y TARIFAS	37.500.000						
1157	TASAS Y TARIFAS	37.500.000						
1158	TASAS Y TARIFAS	37.500.000						
1159	TASAS Y TARIFAS	37.500.000						
1160	TASAS Y TARIFAS	37.500.000						
1161	TASAS Y TARIFAS	37.500.000						
1162	TASAS Y TARIFAS	37.500.000						
1163	TASAS Y TARIFAS	37.500.000						
1164	TASAS Y TARIFAS	37.500.000						
1165	TASAS Y TARIFAS	37.500.000						
1166	TASAS Y TARIFAS	37.500.000						
1167	TASAS Y TARIFAS	37.500.000						
1168	TASAS Y TARIFAS	37.500.000						
1169	TASAS Y TARIFAS	37.500.000						
1170	TASAS Y TARIFAS	37.500.000						
1171	TASAS Y TARIFAS	37.500.000						
1172	TASAS Y TARIFAS	37.500.000						
1173	TASAS Y TARIFAS	37.500.000						
1174	TASAS Y TARIFAS	37.500.000						
1175	TASAS Y TARIFAS	37.500.000						
1176	TASAS Y TARIFAS	37.500.000						
1177	TASAS Y TARIFAS	37.500.000						
1178	TASAS Y TARIFAS	37.500.000						
1179	TASAS Y TARIFAS	37.500.000						
1180	TASAS Y TARIFAS	37.500.000						
1181	TASAS Y TARIFAS	37.500.000						
1182	TASAS Y TARIFAS	37.500.000						
1183	TASAS Y TARIFAS	37.500.000						
1184	TASAS Y TARIFAS	37.500.000						
1185	TASAS Y TARIFAS	37.500.000						
1186	TASAS Y TARIFAS	37.500.000						
1187	TASAS Y TARIFAS	37.500.000						
1188	TASAS Y TARIFAS	37.500.000						
1189	TASAS Y TARIFAS	37.500.000						
1190	TASAS Y TARIFAS	37.500.000						
1191	TASAS Y TARIFAS	37.500.000						
1192	TASAS Y TARIFAS	37.500.000						
1193	TASAS Y TARIFAS	37.500.000						
1194	TASAS Y TARIFAS	37.500.000						
1195	TASAS Y TARIFAS	37.500.000						
1196	TASAS Y TARIFAS	37.500.000						
1197	TASAS Y TARIFAS	37.500.000						
1198	TASAS Y TARIFAS	37.500.000						
1199	TASAS Y TARIFAS	37.500.000						
1200	TASAS Y TARIFAS	37.500.000						
1201	TASAS Y TARIFAS	37.500.000						
1202	TASAS Y TARIFAS	37.500.000						
1203	TASAS Y TARIFAS	37.500.000						
1204	TASAS Y TARIFAS	37.500.000						
1205	TASAS Y TARIFAS	37.500.000						
1206	TASAS Y TARIFAS	37.500.000						
1207	TASAS Y TARIFAS	37.500.000						
1208	TASAS Y TARIFAS	37.500.000						
1209	TASAS Y TARIFAS	37.500.000						
1210	TASAS Y TARIFAS	37.500.000						
1211	TASAS Y TARIFAS	37.500.000						
1212	TASAS Y TARIFAS	37.500.000						
1213	TASAS Y TARIFAS	37.500.000						
1214	TASAS Y TARIFAS	37.500.000						
1215	TASAS Y TARIFAS	37.500.000						
1216	TASAS Y TARIFAS	37.500.000						
1217	TASAS Y TARIFAS	37.500.000						
1218	TASAS Y TARIFAS	37.500.000						
1219	TASAS Y TARIFAS	37.500.000						
1220	TASAS Y TARIFAS	37.500.000						
1221	TASAS Y TARIFAS	37.500.000						
1222	TASAS Y TARIFAS	37.500.000						
1223	TASAS Y TARIFAS	37.500.000						
1224	TASAS Y TARIFAS	37.500.000						
1225	TASAS Y TARIFAS	37.500.000						
1226	TASAS Y TARIFAS	37.500.000						
1227	TASAS Y TARIFAS	37.500.000						
1228	TASAS Y TARIFAS	37.500.000						
1229	TASAS Y TARIFAS	37.500.000						
1230	TASAS Y TARIFAS	37.500.000						

Rubén Darío GAMARRA
SECRETARIO
PODER LEGISLATIVO

Carmen Noemí DELGADO
PRESIDENTE
PODER LEGISLATIVO



PLANILLA ANEXA A LA LEY 4135-F

TOTAL DE RECURSOS

CLASIFICACIÓN POR SU NATURALEZA ECONÓMICA RUBROS Y NIVEL INSTITUCIONAL

ADMINISTRACIÓN CENTRAL

RECURSOS ESPECÍFICOS

CODIGO	CONCEPTOS	TOTAL	Jun 23	Jun 28	Jun 29	Jun 36	Jun 45
12310	DERECHOS	32.500.000
12313	FISCALIZACIÓN SANITARIA - 6-	32.500.000
12900	OTROS INGRESOS NO TRIBUTARIOS	903.948.000	321.948.000
12911	INSP. DIR. DE BOSQUES - 5-	1.200.000	76.112.000
12937	F.PROT. Y FOM. ACT. PESQUERA -45-	76.112.000	83.788.000
12938	F.PROT. Y FOM. FAUNA SILVESTRE -45-	93.788.000	152.048.000
12939	FONDO SEGURIDAD VIAL -7-	400.000.000
12945	FONDO SEGURIDAD VIAL -7-	800.000
12945	FONDO G. FUNC. D. BOSQUES -5-	152.048.000
12948	FONDO L. 7032 BIOCIDAS -45-	180.000.000
12952	FONDO SUSTENTABILIDAD AGROPECUARIO-SISA-5-	7.741.000.000
16000	RENTAS DE LA PROPIEDAD	7.741.000.000
16100	INTERESES	4.200.000.000
16130	INTERESES PORT. TITULOS Y VALORES	4.200.000.000
16134	INT. TIT. Y VALORES - P. JUDICIAL -9-	4.200.000.000
16160	OTROS INTERESES POR DEPOSITOS 1	3.541.000.000
16161	INT. POR DEP. - PODER JUDICIAL -9-	3.541.000.000
17000	TRANSFERENCIAS CORRIENTES	36.967.000.000	20.280.000.000	12.160.000.000	.	7.000.000	.
17100	DEL SECTOR PRIVADO	200.000.000	200.000.000
17130	DE EMPRESAS PRIVADAS	200.000.000	200.000.000
17132	APORTES ESP. EMPRESAS - M.I.Y S.P. -23-	200.000.000	200.000.000
17200	DEL SECTOR PUBLICO	34.667.000.000	20.000.000.000	12.160.000.000	.	7.000.000	.
17210	DE LA ADMINISTRACION PROVINCIAL	800.000.000	.	800.000.000	.	.	.
17215	AP. LOT. CHAQ. - M. DESARROLLO SOC.-28-	800.000.000	.	800.000.000	.	.	.
17246	DE LA ADMINISTRACION NACIONAL	33.867.000.000	20.000.000.000	11.360.000.000	.	7.000.000	.
17251	PROGRAMA S.I.S.T.A.U. -23-	20.000.000.000	20.000.000.000
17272	F. ESPECIAL DEL TABACO -5-	2.500.000.000
17273	P.N.S.A. - ABORDAJE FEDERAL -28-	7.560.000.000	.	7.560.000.000	.	.	.
17285	P.N.S.A. - COMEDORES ESC. -28-	3.800.000.000	.	3.800.000.000	.	.	.
17480	PR. SUMAR - CONV. S. PENITENC.-36-	7.000.000	.	.	.	7.000.000	.
17487	DE LA ADMINISTRACION NACIONAL VI	2.100.000.000
17490	DEL SECTOR PUBLICO II	2.100.000.000
17497	PLAN HACER -6-	2.100.000.000
20000	RECURSOS DE CAPITAL	11.554.500.000	9.444.000.000	.	2.108.000.000	.	.
22000	TRANSFERENCIAS DE CAPITAL	11.554.500.000	9.444.000.000	.	2.108.000.000	.	.
22100	DEL SECTOR PRIVADO	200.000.000	200.000.000
22130	DE EMPRESAS PRIVADAS	200.000.000	200.000.000
22132	APORTES ESP. DE EMPRESAS - M.I. Y S.P. -23-	200.000.000	200.000.000
22200	DEL SECTOR PUBLICO	11.354.500.000	9.244.000.000	.	2.108.000.000	.	.
22251	DE LA ADMINISTRACION NACIONAL	11.354.500.000	9.244.000.000	.	2.108.000.000	.	.
22269	TRANSFERENCIA NACIONAL OBRAS VS -23-	9.244.000.000	9.244.000.000
22286	TRANSFERENCIA NACIONAL OBRAS VS -29-	2.108.000.000	.	.	2.108.000.000	.	.
22286	PR. SUMAR - CONV. S. PENIT. -36-	2.500.000	.	.	.	2.500.000	.

Rubén Darío GAMARRA
SECRETARIO
PODER LEGISLATIVO

Carmen Noemí DELGADO
PRESIDENTE
PODER LEGISLATIVO



PLANILLA ANEXA A LA LEY 4135-F

TOTAL DE EROGACIONES
CLASIFICACIÓN POR OBJETO Y FUENTE DE FINANCIAMIENTO
Administración Central

-Importes en Pesos-

CUENTAS	TOTAL	Tesoro Provincial	Rec. Propios	Crédito Interno	Crédito Externo
TOTAL EROGACIONES	3.641.883.927.982	3.408.603.128.293	124.860.801.689	0	8.400.000.000
TOTAL EROGAC.CTES.Y CAP.	3.215.031.483.982	3.081.770.882.293	124.860.801.689	0	8.400.000.000
EROGACIONES CORRIENTES	2.888.904.777.188	2.698.889.793.829	190.015.883.689	0	0
OPERACIÓN	1.783.397.014.822	1.729.509.713.353	83.897.301.188	0	0
Personal	1.479.099.185.353	1.474.476.026.353	4.823.160.000	0	0
Personal Permanente	1.241.895.738.139	1.237.180.938.139	4.714.800.000	0	0
Personal Temporario	185.173.971.733	185.065.611.733	108.360.000	0	0
Servicios Extraordinarios	14.588.278.482	14.588.278.482	0	0	0
Asignaciones Familiares	16.834.766.515	16.834.766.515	0	0	0
Asistencia Social al Personal	19.404.117.595	19.404.117.595	0	0	0
Beneficios y Compensaciones	1.224.312.889	1.224.312.889	0	0	0
Bienes y Servicios no Personales	314.297.828.169	299.233.688.000	59.064.141.189	0	0
Bienes de Consumo	228.960.422.855	183.049.983.355	45.910.439.500	0	0
Servicios no Personales	85.337.406.314	72.183.704.645	13.153.701.669	0	0
INTERESES DE LA DEUDA	114.000.608.000	114.000.608.000	0	0	0
Interes.Dda Interna a Corto Plazo	12.058.415.000	12.058.415.000	0	0	0
Interes.Dda Interna a Largo Plazo	20.134.217.000	20.134.217.000	0	0	0
Interes.Préstamos Sector Externo	17.295.797.000	17.295.797.000	0	0	0
Com.y O.Gtos Dda Int.a Largo Plazo	0	0	0	0	0
Intereses por Préstamos Sec.Priv.	0	0	0	0	0
Interes.Préstamos del Gob.Nac.	57.862.228.000	57.862.228.000	0	0	0
Interes.Préstamos Sector Externo	6.649.951.000	6.649.951.000	0	0	0
TRANSFERENCIAS CORRIENTES	791.507.154.678	755.378.472.176	38.128.682.500	0	0
Transf.al S.Priv.p/ Fin. Gtos Ctes	311.864.775.893	278.611.093.393	35.253.682.500	0	0
Transf.al Sector Pco.p/ Fin.GL.Ctes.	700.000.000	700.000.000	0	0	0
Transf.al S.Pco Emp.p/Fin.GL.Ctes.	34.722.645.553	33.847.645.553	875.000.000	0	0
Transf.Mun.y O.Gob.Prov.p/F.GL.Ctes.	444.219.733.230	444.219.733.230	0	0	0
Transf.a Gob.Extranj.y Org.Internac.	0	0	0	0	0
EROGACIONES DE CAPITAL	515.126.706.764	482.881.888.764	24.844.818.000	0	8.400.000.000
INVERSIÓN REAL - Bienes de Uso	249.578.625.910	218.377.125.910	24.788.500.000	0	8.400.000.000
Bienes Preexistentes	520.000.000	520.000.000	0	0	0
Const. Bienes Dominio Privado / Público	232.950.540.653	200.188.540.653	24.362.000.000	0	8.400.000.000
Maquinaria y Equipo	14.320.934.940	13.884.434.940	438.500.000	0	0
Equipo Militar y de Seguridad	850.000.000	850.000.000	0	0	0
Libros, Revist.y otros elem.Colec.	54.902.393	54.902.393	0	0	0
Obras de Arte	0	0	0	0	0
Semovientes	0	0	0	0	0
Activos Intangibles	879.247.824	879.247.824	0	0	0
TRANSFERENCIAS DE CAPITAL	8.504.782.854	8.504.782.854	0	0	0
Transf.al S.Priv.p/ Fin.Gtos Cap.	304.782.854	304.782.854	0	0	0
Transf.al Sector Pco.p/ Fin.GL.Cap.	0	0	0	0	0
Transf.al S.Pco Emp.p/Fin.GL.Cap.	5.950.000.000	5.950.000.000	0	0	0
Transf.Mun.y O.Gob.Prov.p/F.GL.Cap.	250.000.000	250.000.000	0	0	0
Transf.a Gob.Extranj.y Org.Internac.	0	0	0	0	0
INVERSIÓN FINANCIERA- Act. Financ.	260.048.318.000	260.000.000.000	48.318.000	0	0
Aportes de Capital	0	0	0	0	0
Préstamos a Corto Plazo	260.000.000.000	260.000.000.000	0	0	0
Préstamos a Largo Plazo	48.318.000	0	48.318.000	0	0
Otros Préstamos y Garantías	0	0	0	0	0
APLICACIONES FINANCIERAS	326.832.444.000	326.832.444.000	0	0	0
INVERSIÓN FINANCIERA	118.700.000.000	118.700.000.000	0	0	0
INCREMENTO DE OTROS ACT. FINANCIEROS	118.700.000.000	118.700.000.000	0	0	0
INCREM. DISPONIBILIDADES	118.700.000.000	118.700.000.000	0	0	0
Incremento de cuentas a cobrar	118.700.000.000	118.700.000.000	0	0	0
SERV.DDA.Y DISM. OTROS PASIVOS	219.132.444.000	219.132.444.000	0	0	0
Amortización Dda. Int. Corto Plazo	80.000.000.000	80.000.000.000	0	0	0
Amortización Dda. Int. Largo Plazo	12.809.648.000	12.809.648.000	0	0	0
Amortización Dda. Ext. Largo Plazo	64.720.800.000	64.720.800.000	0	0	0
Préstamos Rec.Gob.Nacional	43.988.380.000	43.988.380.000	0	0	0
Préstamos Rec.Sector Externo	8.613.516.000	8.613.516.000	0	0	0

Rubén Darío GAMARRA
SECRETARIO
PODER LEGISLATIVO

Carmen Noemí DELGADO
PRESIDENTE
PODER LEGISLATIVO



PLANILLA ANEXA A LA LEY 4135-F
TOTAL DE EROGACIONES CLASIFICACIÓN POR OBJETO, ECONÓMICA E INSTITUCIONAL
ADMINISTRACIÓN CENTRAL

Cuentas	TOTAL EROGACIONES												
	01	JUR.	JUR.	JUR.	JUR.	JUR.	JUR.	JUR.	JUR.	JUR.	JUR.	JUR.	21
3-41-883-371-952	79.749.896.346	21.177.650.324	25.815.194.624	126.474.847.249	40.971.050.399	433.942.286.428	6.023.638.770	14.830.288.216	201.575.821.315	2.102.572.900	9.588.882.220	3.067.491.716	173.176.000.000
TOTAL EROGACIONES Y CAP.	79.749.896.346	21.177.650.324	25.815.194.624	126.474.847.249	40.971.050.399	433.942.286.428	6.023.638.770	14.830.288.216	201.575.821.315	2.102.572.900	9.588.882.220	3.067.491.716	173.176.000.000
EROGACIONES CORRIENTES	79.749.896.346	21.177.650.324	25.815.194.624	126.474.847.249	40.971.050.399	433.942.286.428	6.023.638.770	14.830.288.216	201.575.821.315	2.102.572.900	9.588.882.220	3.067.491.716	173.176.000.000
OPERACION	79.749.896.346	21.177.650.324	25.815.194.624	126.474.847.249	40.971.050.399	433.942.286.428	6.023.638.770	14.830.288.216	201.575.821.315	2.102.572.900	9.588.882.220	3.067.491.716	173.176.000.000
PERSONAL	79.749.896.346	21.177.650.324	25.815.194.624	126.474.847.249	40.971.050.399	433.942.286.428	6.023.638.770	14.830.288.216	201.575.821.315	2.102.572.900	9.588.882.220	3.067.491.716	173.176.000.000
110 Personal Permanente	1.241.685.798.139	68.423.548.401	15.688.181.887	13.387.340.772	3.292.466.917	13.055.986.938	163.150.795.229	1.930.770.000	188.431.020.867	1.458.356.000	5.313.662.220	2.683.147.253	141.844.120.000
120 Personal Temporal	105.173.971.733	5.954.171.025	87.456.282	261.956.977	97.356.867	168.512.143	0	369.231.789	2.012.510.209	149.624.000	103.000.000	34.102.142	993.190.000
300 Servicios Extraordinarios	14.566.276.492	25.833.851	1.401.512.817	660.823.270	54.177.907	175.411.691	1.135.745.000	131.460.000	483.292.133	375.227.812	242.397.000	144.833.596	3.550.000.000
540 Asignaciones Familiares	16.834.765.515	104.379.449	27.068.339	228.710.923	10.466.014	50.576.710	9.878.025.000	2.600.770	13.216.154	179.408.189	1.100.000	4.634.867	824.000.000
550 Asistencia Social al Personal	19.404.117.596	0	337.551.030	1.620.840.864	86.162.644	360.368.597	6.230.000.000	6.500.000	3.728.999	16.058.300	0	2.795.000.000	54.500.000
560 Beneficios y Compensaciones	1.224.312.869	32.055.820	891.393	4.491.788	0	0	300.000.000	0	386.724.429	1.271.000	0	19.397.663	20.400.000.000
570 Bienes y Servicios no Personales	914.297.826.169	5.160.000.000	2.000.000.000	3.000.000.000	25.106.000.000	2.786.180.000	216.704.853.169	270.000.000	700.000.000	9.910.419.000	3.000.000.000	140.000.000	20.400.000.000
200 Bienes de Consumo	228.950.422.855	3.682.082.921	1.460.914.373	2.028.000.000	21.060.270.000	2.020.780.377	19.619.863.169	165.102.000	526.281.810	194.251.000	2.980.380.000	16.823.999	5.367.800.000
300 Servicios no Personales	68.337.406.314	2.897.837.079	4.600.914.373	2.028.000.000	12.295.737.000	0	0	0	0	0	0	0	0
INTERESES DE LA DEUDA	114.000.000.000	0	0	0	0	0	0	0	0	0	0	0	0
710 Intereses Deuda Interna a Corto Plazo	12.059.415.000	0	0	0	0	0	0	0	0	0	0	0	0
715 Intereses Deuda Interna a Largo Plazo	20.134.217.000	0	0	0	0	0	0	0	0	0	0	0	0
720 Intereses Deuda Externa	17.295.797.000	0	0	17.295.797.000	0	0	0	0	0	0	0	0	0
730 Comy O Cons Ota In La Largo Plazo	0	0	0	0	0	0	0	0	0	0	0	0	0
731 Intereses por Prestamos Soc. Priv.	0	0	0	0	0	0	0	0	0	0	0	0	0
735 Intereses Prestamos del Gdo. Mac.	57.882.228.000	0	0	0	0	0	0	0	0	0	0	0	0
739 Intereses Prestamos Sector Externo	6.948.951.000	0	0	0	0	0	0	0	0	0	0	0	0
TRANSFERENCIAS CORRIENTES	791.507.154.676	0	1.561.000.000	300.000.000	14.834.000.000	17.588.689.500	12.000.000.000	370.000.000	0	0	0	0	0
310 Transf. al S. Priv. - Fin. Gco. Cas.	311.864.775.983	0	1.329.000.000	0	5.083.380.447	8.749.462.500	10.060.000.000	188.000.000	0	0	0	0	0
320 Transf. al S. Priv. - Fin. Ex. Cas.	709.000.000	0	0	0	0	600.000.000	0	0	0	0	0	0	
360 Transf. al S. Priv. - Fin. Ex. Gco. Cas.	34.722.845.553	0	222.000.000	300.000.000	9.273.119.563	8.593.200.000	1.400.000.000	185.000.000	0	0	0	0	
370 Transf. al S. Priv. - Fin. Ex. Gco. Cas.	444.219.793.220	0	0	0	502.200.000	0	0	0	0	0	0	0	
390 Transf. al S. Priv. - Fin. Ex. Gco. Cas.	0	0	0	0	0	0	0	0	0	0	0	0	

Rubén Darío CAMARRA
SECRETARIO
PODER LEGISLATIVO

Carmen Noemí DELGADO
PRESIDENTE
PODER LEGISLATIVO



PLANILLA ANEXA A LA LEY 4135-F

TOTAL DE EROGACIONES CLASIFICACIÓN POR OBJETO, ECONÓMICA E INSTITUCIONAL
ADMINISTRACIÓN CENTRAL

CUENTAS	JUR.	JUR.	JUR.	JUR.	JUR.	JUR.	JUR.	JUR.	JUR.	JUR.	JUR.	JUR.	JUR.	JUR.	JUR.	JUR.	JUR.	JUR.	JUR.			
TOTAL EROGACIONES	01	02	03	04	05	06	07	08	09	10	11	12	13	14	15	16	17	18	19	20	21	
EROGACIONES DE CAPITAL																						
INVERSION REAL - Bienes de Uso	516.126.195.734	1.450.000.000	64.000.000	376.000.000	5.977.650.000	74.318.000	4.300.000.000	1.146.000.000	100.000.000	20.257.981.910	82.656.000	600.000.000	30.700.000	600.000.000	30.700.000	600.000.000	82.656.000	600.000.000	30.700.000	600.000.000	2.772.000.000	2.772.000.000
1-0 Bienes Presenciales	249.575.653.310	1.450.000.000	64.000.000	376.000.000	5.977.650.000	74.318.000	4.300.000.000	1.146.000.000	100.000.000	20.257.981.910	82.656.000	600.000.000	30.700.000	600.000.000	30.700.000	600.000.000	82.656.000	600.000.000	30.700.000	600.000.000	2.772.000.000	2.772.000.000
1-1 Bienes Presenciales	520.000.000	0	0	0	0	0	0	0	0	0	0	520.000.000	0	0	0	0	0	0	0	0	0	0
1-2 Concl. Bienes Dominio Privado y Pùblico	222.950.640.653	1.350.000.000	0	342.000.000	0	0	0	0	0	18.396.540.653	0	0	0	0	0	0	0	0	0	0	0	0
4-0 Maquinaria y Equipo	14.201.504.510	97.916.451	64.000.000	34.000.000	27.650.000	28.000.000	4.300.000.000	3.746.000.000	99.589.382	949.061.497	82.656.000	80.000.000	30.700.000	80.000.000	30.700.000	82.656.000	80.000.000	30.700.000	80.000.000	80.000.000	2.172.000.000	2.172.000.000
4-1 Equipo Mòbil y de Seguridad	850.000.000	0	0	0	0	0	0	0	0	0	0	0	0	0	0	0	0	0	0	0	0	0
4-2 Libros, Bases, y otros items Corp.	54.802.393	1.127.595	0	0	0	0	0	0	410.000	51.914.400	0	0	0	0	0	0	0	0	0	0	0	0
4-3 Obras de Arte	0	0	0	0	0	0	0	0	0	0	0	0	0	0	0	0	0	0	0	0	0	0
4-4 Semovientes	0	0	0	0	0	0	0	0	0	0	0	0	0	0	0	0	0	0	0	0	0	0
4-5 Activos Intangibles	879.247.524	955.564	0	0	5.950.000.000	0	0	0	0	870.163.560	100.000	0	0	0	0	0	0	0	0	0	0	0
TRANSACCIONES DE CAPITAL	6.594.762.854	0	0	0	5.950.000.000	0	0	0	0	0	0	0	0	0	0	0	0	0	0	0	0	0
5-0 Transferal. S. Priv. y Fin. Otros Cap.	304.782.854	0	0	0	0	0	0	0	0	0	0	0	0	0	0	0	0	0	0	0	0	0
5-1 Transferal. S. Priv. y Fin. G. Cap.	0	0	0	0	0	0	0	0	0	0	0	0	0	0	0	0	0	0	0	0	0	0
5-2 Transferal. S. Priv. Emp. y Fidei. Com.	5.950.000.000	0	0	0	5.950.000.000	0	0	0	0	0	0	0	0	0	0	0	0	0	0	0	0	0
5-3 Transferal. S. Priv. y Fin. G. Cap.	290.000.000	0	0	0	0	0	0	0	0	0	0	0	0	0	0	0	0	0	0	0	0	0
5-4 Transferal. S. Priv. y Fin. G. Cap.	0	0	0	0	0	0	0	0	0	0	0	0	0	0	0	0	0	0	0	0	0	0
5-5 Transferal. S. Priv. y Fin. G. Cap.	0	0	0	0	0	0	0	0	0	0	0	0	0	0	0	0	0	0	0	0	0	0
5-6 Transferal. S. Priv. y Fin. G. Cap.	0	0	0	0	0	0	0	0	0	0	0	0	0	0	0	0	0	0	0	0	0	0
5-7 Transferal. S. Priv. y Fin. G. Cap.	0	0	0	0	0	0	0	0	0	0	0	0	0	0	0	0	0	0	0	0	0	0
5-8 Transferal. S. Priv. y Fin. G. Cap.	0	0	0	0	0	0	0	0	0	0	0	0	0	0	0	0	0	0	0	0	0	0
5-9 Transferal. S. Priv. y Fin. G. Cap.	0	0	0	0	0	0	0	0	0	0	0	0	0	0	0	0	0	0	0	0	0	0
INVERSION FINANCIERA-Act. Financ.	280.046.318.000	0	0	0	0	0	0	0	0	45.318.000	0	0	0	0	0	0	0	0	0	0	0	0
6-0 Aportes de Capital	0	0	0	0	0	0	0	0	0	0	0	0	0	0	0	0	0	0	0	0	0	0
6-1 Préstamos a Corto Plazo	280.000.000.000	0	0	0	0	0	0	0	0	0	0	0	0	0	0	0	0	0	0	0	0	0
6-2 Préstamos a Largo Plazo	45.318.000	0	0	0	0	0	0	0	0	45.318.000	0	0	0	0	0	0	0	0	0	0	0	0
6-3 Otros Préstamos y Garantías	0	0	0	0	0	0	0	0	0	0	0	0	0	0	0	0	0	0	0	0	0	0
6-4 Otros Préstamos y Garantías	0	0	0	0	0	0	0	0	0	0	0	0	0	0	0	0	0	0	0	0	0	0
APLICACIONES FINANCIERAS	328.802.444.000	0	0	0	64.720.800.000	0	0	0	0	0	0	0	0	0	0	0	0	0	0	0	0	0
INVERSION FINANCIERA	116.700.000.000	0	0	0	0	0	0	0	0	0	0	0	0	0	0	0	0	0	0	0	0	0
INCREMENTO DE OTROS ACT. FUEROS	116.700.000.000	0	0	0	0	0	0	0	0	0	0	0	0	0	0	0	0	0	0	0	0	0
INCREMENTO DISPONIBILIDADES	116.700.000.000	0	0	0	0	0	0	0	0	0	0	0	0	0	0	0	0	0	0	0	0	0
Incremento de cuentas a cobrar	116.700.000.000	0	0	0	0	0	0	0	0	0	0	0	0	0	0	0	0	0	0	0	0	0
SERVICIO Y OTRAS OTROS PASIVOS	210.102.444.000	0	0	0	64.720.800.000	0	0	0	0	0	0	0	0	0	0	0	0	0	0	0	0	0
7-0 Amortización Debi. Inc. Corto Plazo	80.000.000.000	0	0	0	0	0	0	0	0	0	0	0	0	0	0	0	0	0	0	0	0	0
7-1 Amortización Debi. Inc. Largo Plazo	12.803.846.000	0	0	0	0	0	0	0	0	0	0	0	0	0	0	0	0	0	0	0	0	0
7-2 Amortización Debi. Inc. Largo Plazo	64.720.800.000	0	0	0	64.720.800.000	0	0	0	0	0	0	0	0	0	0	0	0	0	0	0	0	0
7-3 Amortización Debi. Inc. Largo Plazo	8.813.616.000	0	0	0	0	0	0	0	0	0	0	0	0	0	0	0	0	0	0	0	0	0
7-4 Préstamos Rec. Sector Chorro	0	0	0	0	0	0	0	0	0	0	0	0	0	0	0	0	0	0	0	0	0	0
7-5 Préstamos Rec. Cob. Nacional	43.993.300.000	0	0	0	0	0	0	0	0	0	0	0	0	0	0	0	0	0	0	0	0	0

Rubén Darío CAMARRA
SECRETARIO
PODER LEGISLATIVO

Carmen Noemí DELGADO
PRESIDENTE
PODER LEGISLATIVO



PLANILLA ANEXA A LA LEY 4135-F
TOTAL DE EROGACIONES CLASIFICACIÓN POR OBJETO, ECONÓMICA E INSTITUCIONAL
ADMINISTRACIÓN CENTRAL

CUENTAS	JUR.	JUR.	JUR.	JUR.	JUR.	JUR.	JUR.	JUR.	JUR.	JUR.	JUR.	JUR.	JUR.	JUR.	JUR.	JUR.	JUR.	JUR.	JUR.
TOTAL EROGACIONES	22	23	26	27	28	29	31	35	38	40	44	45	46	47					
TOTAL EROGACIONES	3.541.563.927,592	15.270,000	380.516,162,844	2.365.596,536	1.412.976,179	167.716,535,357	819.312,748,452	3.826.564,510	55.965,307,724	3.063.117,656	2.025.467,000	15.282.094,226	692.178,512	374.378,671					
TOTAL EROGACIONES Y CAP.	3.215.801,403,592	15.270,000	272.516,162,844	2.365.596,536	1.412.976,179	167.716,535,357	3.826.564,510	55.965,307,724	3.063.117,656	2.025.467,000	15.282.094,226	692.178,512	374.378,671						
EROGACIONES CORRIENTES	2.659.904,777,198	13,020,000	72.225,989,480	2.357,466,536	1.402,976,179	167,700,355,357	3,826,564,510	34,962,807,724	3,962,807,724	2,025,467,000	15,267,094,226	692,178,512	288,576,671						
OPERACION	1.793,937,014,522	13,020,000	21,000,162,844	2,357,466,536	1,402,976,179	33,138,255,357	3,826,564,510	31,962,807,724	3,962,807,724	2,025,467,000	15,267,094,226	692,178,512	288,576,671						
Personal	1,479,889,165,353	0	14,265,162,844	2,270,266,536	1,342,976,179	30,108,355,357	3,826,564,510	27,555,807,724	2,755,807,724	2,025,467,000	15,267,094,226	692,178,512	288,576,671						
110 Personal Permanente	1,241,865,738,139	0	2,853,400,000	2,270,266,536	1,340,726,179	27,307,242,969	3,826,564,510	25,630,807,724	2,530,807,724	2,025,467,000	15,267,094,226	692,178,512	288,576,671						
120 Personal Temporario	185,713,971,733	0	2,855,400,000	0	0	1,482,251,536	145,804,531,000	0	0	0	4,322,751,000	215,000,000	50,949,800						
130 Servicios Extraordinarios	14,566,278,482	0	2,855,400,000	0	2,490,000	485,226,497	1,042,137,000	0	0	0	38,200,000	307,175,512	7,918,500						
140 Asignaciones Familiares	16,834,176,515	0	2,855,400,000	0	2,490,000	47,530,555	6,163,833	657,500,000	2,700,019	660,000	57,733,000	20,000,000	3,018,976						
150 Asistencia Social al Personal	19,404,117,395	0	2,855,400,000	0	210,000	1,185,024,760	2,809,100,000	0	0	0	953,395,000	0	0						
160 Beneficios y Compensaciones	1,224,312,889	0	0	0	0	0	0	418,000,000	2,000,000	0	0	0							
Bienes y Servicios no Personales	314,897,829,169	13,020,000	12,715,000,000	87,200,000	3,000,000,000	3,600,000,000	0	4,007,000,000	257,880,000	6,430,000	1,624,105,000	0	80,000,000						
200 Bienes de Consumo	228,890,422,855	3,775,800	1,183,000,000	74,637,200	4,175,000	762,506,500	1,541,166,000	0	3,251,500,000	32,750,000	0	690,168,500	0						
300 Servicios no Personales	85,537,406,314	9,244,200	11,547,000,000	12,562,800	55,825,000	2,287,064,500	2,158,834,000	0	755,500,000	225,000,000	6,400,000	1,130,946,500	43,810,000						
INTERESES DE LA DEUDA	114,000,650,000	0	0	0	0	0	0	0	66,704,811,000	0	0	0	0						
711 Intereses Deuda Interna a Corto Plazo	12,058,416,000	0	0	0	0	0	0	0	12,058,416,000	0	0	0	0						
716 Intereses Deuda Interna a Largo Plazo	20,194,217,000	0	0	0	0	0	0	0	20,194,217,000	0	0	0	0						
726 Intereses Préstamos Sector Externo	17,295,797,000	0	0	0	0	0	0	0	0	0	0	0	0						
718 Comy O.Clas Deuda Inta Largo Plazo	0	0	0	0	0	0	0	0	0	0	0	0	0						
731 Intereses por Préstamos Soc. Priv.	57,892,228,000	0	0	0	0	0	0	0	0	0	0	0	0						
735 Intereses Préstamos del Cosal.Nac.	6,849,951,000	0	0	0	0	0	0	0	0	0	0	0	0						
739 Intereses Préstamos Sector Externo	291,507,154,676	0	43,265,237,146	0	134,552,000,000	100,000,000,000	0	3,000,000,000	0	0	0	0	0						
TRANSFERENCIAS CORRIENTES	311,861,775,993	0	40,895,237,146	0	182,716,975,360	100,000,000,000	0	0	13,000,000,000	0	0	0	0						
510 Transfer al S.Princ.º Fin. Clas. Clas	700,000,000	0	0	0	0	0	0	100,000,000	0	0	0	0	0						
530 Transfer al Sector Proppar Fin.Gi. Clas	34,729,645,553	0	4,490,000,000	0	1,654,026,000	0	0	2,900,000,000	0	0	0	0	0						
550 Transfer al S.Pro. Empleo Fin.Gi. Clas.	444,219,782,230	0	0	0	791,299,200	0	0	10,000,000,000	0	0	0	0	0						
570 Transfer al S. Gob. Provinc. Fin.Gi. Clas.	0	0	0	0	0	0	0	0	0	0	0	0	0						
590 Transfer al S. Gob. Externy Org Interloc.	0	0	0	0	0	0	0	0	0	0	0	0	0						

Ruben Darío GARRA
SECRETARIO
PODER LEGISLATIVO

Carmen Noemí DELGADO
PRESIDENTE
PODER LEGISLATIVO



PLANILLA ANEXA A LA LEY 4135-F
TOTAL DE EROGACIONES CLASIFICACIÓN POR OBJETO, ECONÓMICA E INSTITUCIONAL
ADMINISTRACIÓN CENTRAL

CUENTAS	JUR. 24	JUR. 23	JUR. 26	JUR. 27	JUR. 28	JUR. 29	JUR. 31	JUR. 36	JUR. 39	JUR. 40	JUR. 44	JUR. 45	JUR. 46	JUR. 47
EROGACIONES DE CAPITAL	518.128.726,714	2.296,000	200.882.792,854	8.550,000	16.000,000	12.776.900,000	12.776.900,000	1.002.500,000	260.000,000,000	2.157.150,000	0	25.000,000	0	5.800,000
INVERSIÓN REAL - Bienes de Uso	249.574.625,910	2.250,000	199.726.000,000	8.500,000	16.000,000	12.776.900,000	12.776.900,000	1.002.500,000	260.000,000,000	2.157.150,000	0	25.000,000	0	5.800,000
412 Bienes Presidenciales	500,000,000	0	0	0	0	0	0	0	0	0	0	0	0	0
420 Const. Bienes Dominio Privado - Público	200.950.540,853	0	199.288.000,000	0	0	11.574.000,000	0	0	0	2.000.000,000	0	0	0	0
430 Maquinaria y Equipo	14.320.354,940	2.250,000	440.000,000	8.500,000	16.000,000	1.151.570,000	0	752.500,000	0	150.780,000	0	25.000,000	0	5.800,000
440 Equipo Militar y de Seguridad	650,000,000	0	0	0	0	0	0	250.000,000	0	0	0	0	0	0
450 Libros, Fajas y otros libros Cobro	54.902,283	0	0	0	700,000	0	0	0	0	750,000	0	0	0	0
460 Otras de Mte	0	0	0	0	0	0	0	0	0	0	0	0	0	0
470 Semovientes	0	0	0	0	0	0	0	0	0	0	0	0	0	0
480 Adquis. Inmuebles	879.247,924	0	0	0	2.000,000	0	427,000	0	0	5.820,000	0	0	0	0
TRANSFERENCIAS DE CAPITAL	6.504.792,854	0	554.792,854	0	0	0	0	0	0	0	0	0	0	0
520 Transf. a Part. Priv. Sin Gob. Des	304.782,854	0	304.782,854	0	0	0	0	0	0	0	0	0	0	0
540 Transf. a Soc. Priv. a Ent. Gob	0	0	0	0	0	0	0	0	0	0	0	0	0	0
550 Transf. a Soc. Priv. a Ent. Gob. Cap.	5.950.000,000	0	250.000,000	0	0	0	0	0	0	0	0	0	0	0
560 Transf. a Soc. Priv. a Ent. Gob. Cap.	250.000,000	0	250.000,000	0	0	0	0	0	0	0	0	0	0	0
585 Transf. a Soc. Extranj. y Cos. Extranj.	0	0	0	0	0	0	0	0	0	0	0	0	0	0
INVERSIÓN FINANCIERA - Act. Financ.	260.046.310,800	0	0	0	0	0	0	0	260.000.000,000	0	0	0	0	0
610 Aportes de Capital	0	0	0	0	0	0	0	0	0	0	0	0	0	0
620 Préstamos a Corto Plazo	260.000.000,000	0	0	0	0	0	0	0	260.000.000,000	0	0	0	0	0
630 Préstamos a Largo Plazo	46.318,000	0	0	0	0	0	0	0	0	0	0	0	0	
640 Otros Préstamos y Garantías	0	0	0	0	0	0	0	0	0	0	0	0	0	
APLICACIONES FINANCIERAS	226.632.444,000	0	110.000.000,000	0	0	0	0	0	154.411.644,000	0	0	0	0	0
INVERSIÓN FINANCIERA	116.700.000,000	0	110.000.000,000	0	0	0	0	0	0	0	0	0	0	0
INCREMENTO DE OTROS ACT. FINANCIEROS	110.000.000,000	0	110.000.000,000	0	0	0	0	0	0	0	0	0	0	0
INCREMENTO DISPONIBILIDADES	116.700.000,000	0	110.000.000,000	0	0	0	0	0	0	0	0	0	0	0
Incremento de cuentas a cobrar	116.700.000,000	0	110.000.000,000	0	0	0	0	0	0	0	0	0	0	0
SEVEDIA Y DEMÁS OTROS PASIVOS	210.132.444,000	0	0	0	0	0	0	0	148.411.644,000	0	0	0	0	0
710 Amortización Debi. Int. Corto Plazo	80.000.000,000	0	0	0	0	0	0	0	80.000.000,000	0	0	0	0	0
715 Amortización Debi. Int. Largo Plazo	12.899.643,000	0	0	0	0	0	0	0	12.899.643,000	0	0	0	0	0
727 Amortización Debi. Ex. Largo Plazo	64.780.600,000	0	0	0	0	0	0	0	64.780.600,000	0	0	0	0	0
730 Préstamos Rec. Sector Externo	8.613.616,000	0	0	0	0	0	0	0	8.613.616,000	0	0	0	0	0
735 Préstamos Rec. Gob. Nacional	43.988.880,000	0	0	0	0	0	0	0	43.988.880,000	0	0	0	0	0

Ruben Dario GAMIARRA
SECRETARIO
PODER LEGISLATIVO

Carmen Noemí DELGADO
PRESIDENTE
PODER LEGISLATIVO



PLANILLA ANEXA A LA LEY 4135-F
TOTAL DE EROGACIONES CLASIFICACIÓN POR OBJETO, ECONÓMICA E INSTITUCIONAL
ADMINISTRACIÓN CENTRAL

-Importes en Pesos-

C U E N T A S	TOTAL EROGACIONES	JUR.
TOTAL EROGACIONES	3.541.863.927,962	439.622.694,942
TOTAL EROGAC.CTES.Y CAP.	3.215.031.483,962	439.622.694,942
EROGACIONES CORRIENTES	2.698.904.777,198	439.602.694,942
OPERACIÓN	1.793.397.014,522	576.459,912
Personal	1.479.099.185,353	571.459,912
110 Personal Permanente	1.241.895.738,139	386.109,358
120 Personal Temporario	185.173.971,733	158.761,264
130 Servicios Extraordinarios	14.566.278,482	14.140,196
140 Asignaciones Familiares	16.834.766,515	3.040,977
150 Asistencia Social al Personal	19.404.117,595	9.408,117
150 Beneficios y Compensaciones	1.224.312,889	0
Bienes y Servicios no Personales	314.297.829,169	105.000,000
200 Bienes de Consumo	228.960.422,855	41.000,000
300 Servicios no Personales	85.337.406,314	64.000,000
INTERESES DE LA DEUDA	114.000.608,000	0
711 Interes.Dda Interna a Corto Plazo	12.058.415,000	0
716 Interes.Dda Interna a Largo Plazo	20.134.217,000	0
726 Interes.Préstamos Sector Externo	17.295.797,000	0
718 Com.y O.Gtos Dda Int.a Largo Plazo	0	0
731 Intereses por Préstamos Sec.Priv.	0	0
735 Interes.Préstamos del Gob.Nac.	57.862.228,000	0
739 Interes.Préstamos Sector Externo	6.649.951,000	0
TRANSFERENCIAS CORRIENTES	791.507.154,676	438.926.235,030
510 Transf.al S.Priv.p/ Fin. Gtos Ctes	311.864.775,893	0
530 Transf.al Sector Pco.p/ Fin.Gt.Ctes.	700.000,000	0
550 Transf.al S.Pco Emp.p/ Fin.Gt.Ctes.	34.722.645,553	6.000.000,000
570 Transf.Mun.y O.Gob.Priv.p/ F.Gt.Ctes.	444.219.733,230	432.926.235,030
590 Transf.a Gno Extranj.y Org.Internac.	0	0

Rubén Darío GARRA
SECRETARIO
PODER LEGISLATIVO

Carmen Noemí DELGADO
PRESIDENTE
PODER LEGISLATIVO



PLANILLA ANEXA A LA LEY 4135-F

TOTAL DE EROGACIONES CLASIFICACIÓN POR OBJETO, ECONÓMICA E INSTITUCIONAL
ADMINISTRACIÓN CENTRAL

C U E N T A S	TOTAL EROGACIONES	JUR.
		53
EROGACIONES DE CAPITAL	516.126.706.764	20.000.000
INVERSIÓN REAL - Bienes de Uso	249.575.625.910	20.000.000
410 Bienes Preexistentes	520.000.000	0
420 Const. Bienes Dominio Privado / Público	232.950.540.653	0
430 Maquinaria y Equipo	14.320.934.940	20.000.000
440 Equipo Militar y de Seguridad	850.000.000	0
450 Libros, Revist. y otros elem. Colec.	54.902.393	0
460 Obras de Arte	0	0
470 Semovientes	0	0
480 Activos Intangibles	879.247.924	0
TRANSFERENCIAS DE CAPITAL	6.504.762.854	0
520 Transf. al S. Priv. p/ Fin. Gtos. Cap.	304.762.854	0
540 Transf. al Sector Pco p/ Fin. Gt. Cap.	0	0
560 Transf. al S. Pco Emp. p/ Fin. Gt. Cap.	5.950.000.000	0
580 Transf. Mun. y O. Gob. Prov. p/ F. Gt. Cap.	250.000.000	0
593 Transf. a Gob. Extranj. y Org. Internac.	0	0
INVERSIÓN FINANCIERA - Act. Financ.	260.046.318.000	0
610 Aportes de Capital	0	0
620 Préstamos a Corto Plazo	260.000.000.000	0
630 Préstamos a Largo Plazo	46.318.000	0
650 Otros Préstamos y Garantías	0	0
APLICACIONES FINANCIERAS	326.832.444.000	0
INVERSIÓN FINANCIERA	116.700.000.000	0
INCREMENTO DE OTROS ACT. FCIEROS.	116.700.000.000	0
INCREM. DISPONIBILIDADES	116.700.000.000	0
660 Incremento de cuentas a cobrar	116.700.000.000	0
SERV. DDA. Y DISM. OTROS PASIVOS	210.132.444.000	0
712 Amortización Dda. Int. Corto Plazo	80.000.000.000	0
717 Amortización Dda. Int. Largo Plazo	12.809.648.000	0
727 Amortización Dda. Ext. Largo Plazo	64.720.800.000	0
749 Préstamos Rec. Sector Externo	8.613.616.000	0
755 Préstamos Rec. Gob. Nacional	43.988.380.000	0

-Importes en Pesos-


Rubén Darío CAMARRA
SECRETARIO
PODER LEGISLATIVO


Carmen Noemí DELGADO
PRESIDENTE
PODER LEGISLATIVO



PLANILLA ANEXA A LA LEY 4135-F

TOTAL DE EROGACIONES CLASIFICACIÓN POR OBJETO DEL GASTO Y FUENTE DE FINANCIAMIENTO
-Importes en Pesos-

JURISDICCIÓN 1: PODER LEGISLATIVO

CUENTAS	TOTAL	Tesoro	Provincial	Rec. Propios	Crédito Interno	Crédito Externo
TOTAL EROGACIONES	79.749.806.346	79.749.806.346		0	0	0
TOTAL EROGAC.CTES.Y CAP.	79.749.806.346	79.749.806.346		0	0	0
EROGACIONES CORRIENTES	78.299.806.346	78.299.806.346		0	0	0
OPERACIÓN	78.299.806.346	78.299.806.346		0	0	0
Personal	72.538.806.346	72.538.806.346		0	0	0
110 Personal Permanente	66.423.546.401	66.423.546.401		0	0	0
120 Personal Temporario	5.954.171.025	5.954.171.025		0	0	0
130 Servicios Extraordinarios	25.653.651	25.653.651		0	0	0
140 Asignaciones Familiares	104.379.449	104.379.449		0	0	0
150 Asistencia Social al Personal	0	0		0	0	0
160 Beneficios y Compensaciones	32.055.820	32.055.820		0	0	0
Bienes y Servicios no Personales	5.760.000.000	5.760.000.000		0	0	0
200 Bienes de Consumo	3.062.062.921	3.062.062.921		0	0	0
300 Servicios no Personales	2.697.937.079	2.697.937.079		0	0	0
INTERESES DE LA DEUDA	0	0		0	0	0
711 Interes.Oda Interna a Corto Plazo	0	0		0	0	0
716 Interes.Oda Interna a Largo Plazo	0	0		0	0	0
725 Interes.Oda Externa a Largo Plazo	0	0		0	0	0
718 Com.y O.Gtos Oda Int.a Largo Plazo	0	0		0	0	0
731 Intereses por Préstamos Sec.Priv.	0	0		0	0	0
735 Interes.Préstamos del Gob.Nac.	0	0		0	0	0
739 Interes.Préstamos Sector Externo	0	0		0	0	0
TRANSFERENCIAS CORRIENTES	0	0		0	0	0
510 Transf.al S.Priv.p/ Fin. Gtos Ctes	0	0		0	0	0
530 Transf.al Sector Pco.p/ Fin.Gl.Ctas.	0	0		0	0	0
550 Transf.al S.Pco Emp.p/Fin.Gl.Ctas	0	0		0	0	0
570 Transf.Mun.y O.Gob.Prov.p/F.Gl.Ctas.	0	0		0	0	0
590 Transf.a Gob.Extranj.y Org.Internac.	0	0		0	0	0
EROGACIONES DE CAPITAL	1.450.000.000	1.450.000.000		0	0	0
INVERSIÓN REAL - Bienes de Uso	1.450.000.000	1.450.000.000		0	0	0
410 Bienes Preexistentes	0	0		0	0	0
420 Const. Bienes Dominio Privado / Público	1.350.000.000	1.350.000.000		0	0	0
430 Maquinaria y Equipo	97.916.451	97.916.451		0	0	0
440 Equipo Militar y de Seguridad	0	0		0	0	0
450 Libros, Revistas y otros elem.Golec.	1.127.985	1.127.985		0	0	0
460 Obras de Arte	0	0		0	0	0
470 Semovientes	0	0		0	0	0
480 Activos Intangibles	955.564	955.564		0	0	0
TRANSFERENCIAS DE CAPITAL	0	0		0	0	0
520 Transf.al S.Priv.p/ Fin. Gtos Cap.	0	0		0	0	0
540 Transf.al Sector Pco.p/ Fin.Gl.Cap.	0	0		0	0	0
560 Transf.al S.Pco Emp.p/Fin.Gl.Cap.	0	0		0	0	0
580 Transf.Mun.y O.Gob.Prov.p/F.Gl.Cap.	0	0		0	0	0
590 Transf.a Gob.Extranj.y Org.Internac.	0	0		0	0	0
INVERSIÓN FINANCIERA- Act. Financ.	0	0		0	0	0
610 Aportes de Capital	0	0		0	0	0
620 Préstamos a Corto Plazo	0	0		0	0	0
630 Préstamos a Largo Plazo	0	0		0	0	0
690 Otros Préstamos y Garantías	0	0		0	0	0
APLICACIONES FINANCIERAS	0	0		0	0	0
INVERSIÓN FINANCIERA	0	0		0	0	0
INCREMENTO DE OTROS ACT. FCIERI	0	0		0	0	0
INCREMENTO DISPONIBILIDADES	0	0		0	0	0
660 Incremento de cuentas a cobrar	0	0		0	0	0
SERV.DDA.Y DISM.OTROS PASIVOS	0	0		0	0	0
712 Amortización Dda. Int.Corto Plazo	0	0		0	0	0
717 Amortización Dda. Int.Largo Plazo	0	0		0	0	0
727 Amortización Dda. Ext.Largo Plazo	0	0		0	0	0
741 Préstamos Rec.Sector Privado	0	0		0	0	0
744 Índice Corrección Monetaria	0	0		0	0	0
745 Préstamos Rec.Gob.Nacional	0	0		0	0	0
749 Préstamos Rec.Sector Externo	0	0		0	0	0
755 Préstamos Rec.Gob.Nacional	0	0		0	0	0

Rubén Darío GAMARRA
SECRETARIO
PODER LEGISLATIVO

Carmen Noemí DELGADO
PRESIDENTE
PODER LEGISLATIVO



PLANILLA ANEXA A LA LEY 4135-F

TOTAL DE EROGACIONES CLASIFICACIÓN POR OBJETO DEL GASTO Y FUENTE DE FINANCIAMIENTO

-Importes en Pesos-

JURISDICCIÓN 2: SECRETARÍA GENERAL DE GOBERNACIÓN

CUENTAS	TOTAL	Tesoro	Provincial	Rec. Propios	Crédito Interno	Crédito Externo
TOTAL EROGACIONES	21,177,650,324	21,177,650,324		0	0	0
TOTAL EROGAC. CTES. Y CAP.	21,177,650,324	21,177,650,324		0	0	0
EROGACIONES CORRIENTES	21,113,650,324	21,113,650,324		0	0	0
OPERACIÓN	19,552,650,324	19,552,650,324		0	0	0
Personal	17,552,650,324	17,552,650,324		0	0	0
110 Personal Permanente	15,698,131,887	15,698,131,887		0	0	0
120 Personal Temporario	87,496,262	87,496,262		0	0	0
130 Servicios Extraordinarios	1,401,512,817	1,401,512,817		0	0	0
140 Asignaciones Familiares	27,066,339	27,066,339		0	0	0
150 Asistencia Social al Personal	337,551,030	337,551,030		0	0	0
160 Beneficios y Compensaciones	891,989	891,989		0	0	0
Bienes y Servicios no Personales	2,000,000,000	2,000,000,000		0	0	0
200 Bienes de Consumo	519,085,627	519,085,627		0	0	0
300 Servicios no Personales	1,480,914,373	1,480,914,373		0	0	0
INTERESES DE LA DEUDA	0	0		0	0	0
711 Interes. Dda Interna a Corto Plazo	0	0		0	0	0
716 Interes. Dda Interna a Largo Plazo	0	0		0	0	0
720 Interes. Dda Externa a Largo Plazo	0	0		0	0	0
718 Com. y O. Gtos Dda Int. a Largo Plazo	0	0		0	0	0
731 Intereses por Préstamos Sec. Priv.	0	0		0	0	0
735 Interes. Préstamos del Gob. Nac.	0	0		0	0	0
739 Interes. Préstamos Sector Externo	0	0		0	0	0
TRANSFERENCIAS CORRIENTES	1,561,000,000	1,561,000,000		0	0	0
510 Transf. al S. Priv. p/ Fin. Gtos. Ctes.	1,329,000,000	1,329,000,000		0	0	0
530 Transf. al Sector Pco. p/ Fin. Gt. Ctes.	0	0		0	0	0
550 Transf. al S. Pco. Emp. p/ Fin. Gt. Ctes.	232,000,000	232,000,000		0	0	0
670 Transf. Mun. y O. Gob. Prov. p/ Fin. Gt. Ctes.	0	0		0	0	0
590 Transf. a Gob. Extranj. y Org. Internac.	0	0		0	0	0
EROGACIONES DE CAPITAL	64,000,000	64,000,000		0	0	0
INVERSIÓN REAL - Bienes de Uso	64,000,000	64,000,000		0	0	0
410 Bienes Preexistentes	0	0		0	0	0
420 Const. Bienes Dominio Privado / Público	0	0		0	0	0
430 Maquinaria y Equipo	64,000,000	64,000,000		0	0	0
440 Equipo Militar y de Seguridad	0	0		0	0	0
450 Libros, Revistas y otros bienes Colec.	0	0		0	0	0
460 Obras de Arte	0	0		0	0	0
470 Semovientes	0	0		0	0	0
480 Activos Intangibles	0	0		0	0	0
TRANSFERENCIAS DE CAPITAL	0	0		0	0	0
520 Transf. al S. Priv. p/ Fin. Gtos. Cap.	0	0		0	0	0
540 Transf. al Sector Pco. p/ Fin. Gt. Cap.	0	0		0	0	0
560 Transf. al S. Pco. Emp. p/ Fin. Gt. Cap.	0	0		0	0	0
580 Transf. Mun. y O. Gob. Prov. p/ Fin. Gt. Cap.	0	0		0	0	0
590 Transf. a Gob. Extranj. y Org. Internac.	0	0		0	0	0
INVERSIÓN FINANCIERA- Act. Financ.	0	0		0	0	0
610 Aportes de Capital	0	0		0	0	0
620 Préstamos a Corto Plazo	0	0		0	0	0
630 Préstamos a Largo Plazo	0	0		0	0	0
690 Otros Préstamos y Garantías	0	0		0	0	0
APLICACIONES FINANCIERAS	0	0		0	0	0
INVERSIÓN FINANCIERA	0	0		0	0	0
INCREMENTO DE OTROS ACT. FINANCIEROS	0	0		0	0	0
INCREM. DISPONIBILIDADES	0	0		0	0	0
660 Incremento de cuentas a cobrar	0	0		0	0	0
SERV. DDA. Y DISM. OTROS PASIVOS	0	0		0	0	0
712 Amortización Dda. Int. Corto Plazo	0	0		0	0	0
717 Amortización Dda. Int. Largo Plazo	0	0		0	0	0
727 Amortización Dda. Ext. Largo Plazo	0	0		0	0	0
741 Préstamos Rec. Sector Privado	0	0		0	0	0
744 Índice Corrección Monetaria	0	0		0	0	0
745 Préstamos Rec. Gob. Nacional	0	0		0	0	0
749 Préstamos Rec. Sector Externo	0	0		0	0	0
750 Préstamos Rec. Gob. Nacional	0	0		0	0	0

Rubén Darío GAMBARRA
SECRETARIO
PODER LEGISLATIVO

Carmen Noemí DELGADO
PRESIDENTE
PODER LEGISLATIVO



PLANILLA ANEXA A LA LEY 4135-F

TOTAL DE EROGACIONES CLASIFICACIÓN POR OBJETO DEL GASTO Y FUENTE DE FINANCIAMIENTO

-Importes en Pesos-

JURISDICCIÓN 3: MINISTERIO DE GOBIERNO, JUSTICIA, TRABAJO Y DERECHOS HUMANOS

CUENTAS	TOTAL	Tesoro	Provincial	Rec. Propios	Crédito Interno	Crédito Externo
TOTAL EROGACIONES	26.815.194,624	26.815.194,624		0	0	0
TOTAL EROGACIONES Y CAP.	26.815.194,624	26.815.194,624		0	0	0
EROGACIONES CORRIENTES	26.439.194,624	26.439.194,624		0	0	0
OPERACIÓN	26.139.194,624	26.139.194,624		0	0	0
Personal	22.139.194,624	22.139.194,624		0	0	0
110 Personal Permanente	19,367,340,772	19,367,340,772		0	0	0
120 Personal Temporario	261,996,877	261,996,877		0	0	0
130 Servicios Extraordinarios	660,823,270	660,823,270		0	0	0
140 Asignaciones Familiares	223,710,823	223,710,823		0	0	0
150 Asistencia Social al Personal	1,620,840,894	1,620,840,894		0	0	0
160 Beneficios y Compensaciones	4,481,768	4,481,768		0	0	0
Bienes y Servicios no Personales	3,000,000,000	3,000,000,000		0	0	0
200 Bienes de Consumo	974,000,000	974,000,000		0	0	0
300 Servicios no Personales	2,026,000,000	2,026,000,000		0	0	0
INTERESES DE LA DEUDA	0	0		0	0	0
711 Interes.Dda Interna a Corto Plazo	0	0		0	0	0
718 Interes.Dda Interna a Largo Plazo	0	0		0	0	0
726 Interes.Dda Externa a Largo Plazo	0	0		0	0	0
716 Com.y O.Glos Dda Int a Largo Plazo	0	0		0	0	0
721 Intereses por Préstamos Sec.Priv.	0	0		0	0	0
723 Interes Préstamos del Gob.Nac.	0	0		0	0	0
729 Interes.Préstamos Sector Externo	0	0		0	0	0
TRANSFERENCIAS CORRIENTES	300,000,000	300,000,000		0	0	0
510 Transf al S.Priv pi Fin -Glos Ctes	0	0		0	0	0
530 Transf al Sector Pco.pi Fin Gt.Ctes	0	0		0	0	0
580 Transf al S.Pco Emp piFin Gt.Ctes.	300,000,000	300,000,000		0	0	0
570 Transf.Mun y O.Gob Prov piF Gt.Ctes	0	0		0	0	0
560 Transf a Gob Extranj y Org Internac.	0	0		0	0	0
EROGACIONES DE CAPITAL	376,000,000	376,000,000		0	0	0
INVERSIÓN REAL - Bienes de Uso	376,000,000	376,000,000		0	0	0
410 Bienes Preexistentes	0	0		0	0	0
420 Const. Bienes Dominio Privado / Público	342,000,000	342,000,000		0	0	0
430 Maquinaria y Equipo	34,000,000	34,000,000		0	0	0
440 Equipo Militar y de Seguridad	0	0		0	0	0
450 Libros, Revistas y otros elem Colec.	0	0		0	0	0
460 Obras de Arte	0	0		0	0	0
470 Semovientes	0	0		0	0	0
480 Activos Intangibles	0	0		0	0	0
TRANSFERENCIAS DE CAPITAL	0	0		0	0	0
520 Transf al S.Priv pi Fin Glos Cap	0	0		0	0	0
540 Transf al Sector Pco pi Fin Gt Cap	0	0		0	0	0
560 Transf al S.Pco Emp piFin Gt Cap	0	0		0	0	0
516 Transf Mun y O.Gob Prov a F Gt Cap	0	0		0	0	0
564 Transf a Gob Extranj y Org Internac	0	0		0	0	0
INVERSIÓN FINANCIERA- Act. Financ.	0	0		0	0	0
610 Aportes de Capital	0	0		0	0	0
620 Préstamos a Corto Plazo	0	0		0	0	0
630 Préstamos a Largo Plazo	0	0		0	0	0
630 Otros Préstamos y Garantías	0	0		0	0	0
APLICACIONES FINANCIERAS	0	0		0	0	0
INVERSIÓN FINANCIERA	0	0		0	0	0
INCREMENTO DE OTROS ACT. FINANCIEROS	0	0		0	0	0
INCREMENTO DE DISPONIBILIDADES	0	0		0	0	0
660 Incremento de cuentas a cobrar	0	0		0	0	0
SERV.DDA.Y DISM.OTROS PASIVOS	0	0		0	0	0
712 Amortización Dda. Int.Corto Plazo	0	0		0	0	0
717 Amortización Dda. Int.Largo Plazo	0	0		0	0	0
727 Amortización Dda. Ext.Largo Plazo	0	0		0	0	0
741 Préstamos Rec.Sector Privado	0	0		0	0	0
744 Índice Corrección Monetaria	0	0		0	0	0
745 Préstamos Rec.Gob.Nacional	0	0		0	0	0
749 Préstamos Rec.Sector Externo	0	0		0	0	0
753 Préstamos Rec.Gob.Nacional	0	0		0	0	0

Rubén Darío GARRA
SECRETARIO
PODER LEGISLATIVO

Carmen Noemí DELGADO
PRESIDENTE
PODER LEGISLATIVO



PLANILLA ANEXA A LA LEY 4135-F

TOTAL DE EROGACIONES CLASIFICACIÓN POR OBJETO DEL GASTO Y FUENTE DE FINANCIAMIENTO

-Importes en Pesos-

JURISDICCIÓN 4: MINISTERIO DE HACIENDA Y FINANZAS

CUENTAS	TOTAL	Tesoro	Provincial	Rec. Propios	Crédito Interno	Crédito Externo
TOTAL EROGACIONES	129.474.847,249	129.474.847,249		0	0	0
TOTAL EROGACIONES Y CAP.	64.764.047,249	64.764.047,249		0	0	0
EROGACIONES CORRIENTES	58.776.447,249	58.776.447,249		0	0	0
OPERACIÓN	26.646.650,249	26.646.650,249		0	0	0
Personal	3.540.650,249	3.540.650,249		0	0	0
110 Personal Permanente	3.292,466,017	3.292,466,017		0	0	0
120 Personal Temporario	97,356,867	97,356,867		0	0	0
130 Servicios Extraordinarios	54,177,907	54,177,907		0	0	0
140 Asignaciones Familiares	10,466,814	10,466,814		0	0	0
150 Asistencia Social al Personal	86,162,644	86,162,644		0	0	0
160 Beneficios y Compensaciones	0	0		0	0	0
Bienes y Servicios no Personales	23.106.000,000	23.106.000,000		0	0	0
200 Bienes de Consumo	2,045,730,000	2,045,730,000		0	0	0
300 Servicios no Personales	21,060,270,000	21,060,270,000		0	0	0
INTERESES DE LA DEUDA	17.285.797,000	17.285.797,000		0	0	0
711 Interes.Dda Interna a Corto Plazo	0	0		0	0	0
715 Interes.Dda Interna a Largo Plazo	0	0		0	0	0
720 Interes.Dda Externa a Largo Plazo	17,285,797,000	17,285,797,000		0	0	0
718 Com.y O.Gtos Dda Int.a Largo Plazo	0	0		0	0	0
731 Intereses por Préstamos Sec.Priv.	0	0		0	0	0
735 Interes.Préstamos del Gob.Nac.	0	0		0	0	0
739 Interes.Préstamos Sector Externo	0	0		0	0	0
TRANSFERENCIAS CORRIENTES	14.834.000,000	14.834.000,000		0	0	0
510 Transf.al S.Priv.p/ Fin. Gtos Ctes	5,058,380,447	5,058,380,447		0	0	0
530 Transf.al Sector Poo.p/ Fin.Gt.Ctes.	0	0		0	0	0
550 Transf.al S.Poo Emp.p/Fin.Gt.Ctes	9,273,419,553	9,273,419,553		0	0	0
570 Transf.Mun.y O.Gob.Prov.p/Fin.Gt.Ctes.	502,200,000	502,200,000		0	0	0
580 Transf.a Gob.Extranj.y Org.Internac.	0	0		0	0	0
EROGACIONES DE CAPITAL	5.977.600,000	5.977.600,000		0	0	0
INVERSIÓN REAL - Bienes de Uso	27.600,000	27.600,000		0	0	0
410 Bienes Preexistentes	0	0		0	0	0
420 Const. Bienes Dominio Privado / Público	0	0		0	0	0
430 Maquinaria y Equipo	27,600,000	27,600,000		0	0	0
440 Equipo Militar y de Seguridad	0	0		0	0	0
450 Libros, Revistas y otros elem.Colec	0	0		0	0	0
460 Obras de Arte	0	0		0	0	0
470 Semovientes	0	0		0	0	0
480 Activos Intangibles	0	0		0	0	0
TRANSFERENCIAS DE CAPITAL	5.950.000,000	5.950.000,000		0	0	0
520 Transf.al S.Priv.p/ Fin.Gtos Cap.	0	0		0	0	0
540 Transf.al Sector Poo.p/ Fin.Gt.Cap.	0	0		0	0	0
590 Transf.al S.Poo Emp.p/Fin.Gt.Cap.	5,950,000,000	5,950,000,000		0	0	0
580 Transf.Mun.y O.Gob.Prov.p/Fin.Gt.Cap	0	0		0	0	0
593 Transf.a Gob.Extranj.y Org.Internac.	0	0		0	0	0
INVERSIÓN FINANCIERA- Act. Financ.	0	0		0	0	0
610 Aportes de Capital	0	0		0	0	0
620 Préstamos a Corto Plazo	0	0		0	0	0
630 Préstamos a Largo Plazo	0	0		0	0	0
650 Otros Préstamos y Garantías	0	0		0	0	0
APLICACIONES FINANCIERAS	64.720.800,000	64.720.800,000		0	0	0
INVERSIÓN FINANCIERA	0	0		0	0	0
INCREMENTO DE OTROS ACT. FINANCIEROS	0	0		0	0	0
INCREM. DISPONIBILIDADES	0	0		0	0	0
660 Incremento de cuentas a cobrar	0	0		0	0	0
SERV.DDA.Y DISM.OTROS PASIVOS	64.720.800,000	64.720.800,000		0	0	0
712 Amortización Dda. Int.Corto Plazo	0	0		0	0	0
717 Amortización Dda. Int.Largo Plazo	0	0		0	0	0
727 Amortización Dda. Ext.Largo Plazo	64,720,800,000	64,720,800,000		0	0	0
741 Préstamos Rec.Sector Privado	0	0		0	0	0
744 Índice Corrección Monetaria	0	0		0	0	0
745 Préstamos Rec.Gob.Nacional	0	0		0	0	0
749 Préstamos Rec.Sector Externo	0	0		0	0	0
753 Préstamos Rec.Gob.Nacional	0	0		0	0	0


Rubén Darío GAMARRA
SECRETARIO
PODER LEGISLATIVO


Carmen Noemí DELGADO
PRESIDENTE
PODER LEGISLATIVO



PLANILLA ANEXA A LA LEY 4135-F

TOTAL DE EROGACIONES CLASIFICACIÓN POR OBJETO DEL GASTO Y FUENTE DE FINANCIAMIENTO

(Importes en Pesos)

JURISDICCIÓN 5: MINISTERIO DE PRODUCCIÓN Y EL DESARROLLO ECONOMICO SOSTENIBLE

CUENTAS	TOTAL	Tesoro	Provincial	Rec. Propios	Crédito Interno	Crédito Externo
TOTAL EROGACIONES	40.871.050,389	37.189.868,889		3.771.183,500	0	0
TOTAL EROGACIONES Y CAP.	34.271.050,389	30.489.868,889		3.771.183,500	0	0
EROGACIONES CORRIENTES	34.186.732,389	30.471.868,889		3.724.868,600	0	0
OPERACIÓN	16.598.048,889	16.471.868,889		126.183,000	0	0
Personal	13.811.868,889	13.811.868,889		0	0	0
110 Personal Permanente	13.055.986,938	13.055.986,938		0	0	0
120 Personal Temporario	169.512,143	169.512,143		0	0	0
130 Servicios Extraordinarios	175.411,601	175.411,601		0	0	0
140 Asignaciones Familiares	50.576,710	50.576,710		0	0	0
150 Asistencia Social al Personal	360.369,507	360.369,507		0	0	0
160 Beneficios y Compensaciones	0	0		0	0	0
Bienes y Servicios no Personales	2.786.183,000	2.660.000,000		126.183,000	0	0
200 Bienes de Consumo	785.422,623	785.422,623		0	0	0
300 Servicios no Personales	2.020.760,377	1.894.577,377		126.183,000	0	0
INTERESES DE LA DEUDA	0	0		0	0	0
711 Interes.Dda Interna a Corto Plazo	0	0		0	0	0
715 Interes.Dda Interna a Largo Plazo	0	0		0	0	0
725 Interes.Dda Externa a Largo Plazo	0	0		0	0	0
718 Com.y O.Glos Dda Int.a Largo Plazo	0	0		0	0	0
731 Intereses por Préstamos Sec.Priv.	0	0		0	0	0
735 Interes.Préstamos del Gob.Nac.	0	0		0	0	0
739 Interes.Préstamos Sector Externo	0	0		0	0	0
TRANSFERENCIAS CORRIENTES	17.588.682,500	14.000.000,000		3.698.682,500	0	0
510 Transf al S.Priv p/ Fin. Glos Ctes	8.740.482,500	5.831.800,000		2.908.682,500	0	0
530 Transf al Sector Pco.p/ Fin. Gt.Ctes.	0	0		0	0	0
550 Transf al S.Pco Emp p/Fin.Gt.Ctes.	8.858.200,000	8.168.200,000		690.000,000	0	0
570 Transf Mun y O.Gob Prov p/Fin.Gt.Ctes	0	0		0	0	0
590 Transf a Gob.Extran.y Org.Internac.	0	0		0	0	0
EROGACIONES DE CAPITAL	74.318,000	28.000,000		46.318,000	0	0
INVERSIÓN REAL - Bienes de Uso	28.000,000	28.000,000		0	0	0
410 Bienes Preexistentes	0	0		0	0	0
420 Const. Bienes Dominio Privado / Público	0	0		0	0	0
430 Maquinaria y Equipo	28.000,000	28.000,000		0	0	0
440 Equipo Militar y de Seguridad	0	0		0	0	0
450 Libros, Revistas y otros elem. Coloc.	0	0		0	0	0
460 Obras de Arte	0	0		0	0	0
470 Somovientes	0	0		0	0	0
480 Activos Intangibles	0	0		0	0	0
TRANSFERENCIAS DE CAPITAL	0	0		0	0	0
530 Transf al S.Priv p/ Fin. Glos Cap.	0	0		0	0	0
540 Transf al Sector Pco.p/ Fin. Gt.Cap	0	0		0	0	0
500 Transf al S.Pco Emp p/Fin.Gt.Cap.	0	0		0	0	0
590 Transf Mun y O.Gob Prov p/Fin.Gt.Cap	0	0		0	0	0
593 Transf a Gob.Extran.y Org.Internac.	0	0		0	0	0
INVERSIÓN FINANCIERA- Act. Financ.	46.318,000	0		46.318,000	0	0
610 Aportes de Capital	0	0		0	0	0
620 Préstamos a Corto Plazo	0	0		0	0	0
630 Préstamos a Largo Plazo	46.318,000	0		46.318,000	0	0
690 Otros Préstamos y Garantías	0	0		0	0	0
APLICACIONES FINANCIERAS	6.700.000,000	6.700.000,000		0	0	0
INVERSIÓN FINANCIERA	6.700.000,000	6.700.000,000		0	0	0
INCREMENTO DE OTROS ACT. FINANCIEROS	6.700.000,000	6.700.000,000		0	0	0
INCREMENTO DISPONIBILIDADES	6.700.000,000	6.700.000,000		0	0	0
660 Incremento de cuentas a cobrar	6.700.000,000	6.700.000,000		0	0	0
SERV.DDA.Y DISM. OTROS PASIVOS	0	0		0	0	0
712 Amortización Dda. Int. Corto Plazo	0	0		0	0	0
717 Amortización Dda. Int. Largo Plazo	0	0		0	0	0
727 Amortización Dda. Exl. Largo Plazo	0	0		0	0	0
741 Préstamos Rec.Sector Privado	0	0		0	0	0
744 Índice Corrección Monetaria	0	0		0	0	0
745 Préstamos Rec.Gob.Nacional	0	0		0	0	0
740 Préstamos Rec.Sector Externo	0	0		0	0	0
755 Préstamos Rec.Gob.Nacional	0	0		0	0	0


Rubén Darío GAMARRA
SECRETARIO
PODER LEGISLATIVO


Carmen Noemí DELGADO
PRESIDENTE
PODER LEGISLATIVO



PLANILLA ANEXA A LA LEY 4135-F

TOTAL DE EROGACIONES CLASIFICACIÓN POR OBJETO DEL GASTO Y FUENTE DE FINANCIAMIENTO

Importes en Pesos-

JURISDICCIÓN 6: MINISTERIO DE SALUD

CUENTAS	TOTAL	Tesoro	Provincial	Rec. Propios	Crédito Interno	Crédito Externo
TOTAL EROGACIONES	433,842,328,428	378,314,313,259		55,628,013,169	0	0
TOTAL EROGAC. CTES. Y CAP.	433,842,328,428	378,314,313,259		55,628,013,169	0	0
EROGACIONES CORRIENTES	429,642,326,428	374,014,313,259		55,628,013,169	0	0
OPERACIÓN	417,642,326,428	362,014,313,259		55,628,013,169	0	0
Personal	200,937,473,259	188,014,313,259		2,923,160,000	0	0
110 Personal Permanente	163,150,795,239	160,335,895,239		2,814,800,000	0	0
120 Personal Temporario	20,272,909,020	20,164,548,020		108,360,000	0	0
130 Servicios Extraordinarios	1,135,745,000	1,135,745,000		0	0	0
140 Asignaciones Familiares	9,878,025,000	9,878,025,000		0	0	0
150 Asistencia Social al Personal	6,200,000,000	6,200,000,000		0	0	0
160 Beneficios y Compensaciones	300,000,000	300,000,000		0	0	0
Bienes y Servicios no Personales	216,704,853,169	184,000,000,000		52,704,853,169	0	0
200 Bienes de Consumo	197,086,190,000	151,955,000,000		45,130,190,000	0	0
300 Servicios no Personales	19,619,663,169	12,045,000,000		7,574,663,169	0	0
INTERESES DE LA DEUDA	0	0		0	0	0
711 Interes. Dda Interna a Corto Plazo	0	0		0	0	0
716 Interes. Dda Interna a Largo Plazo	0	0		0	0	0
720 Interes. Dda Externa a Largo Plazo	0	0		0	0	0
718 Com. y O. Gtos Dda Int. a Largo Plazo	0	0		0	0	0
731 Intereses por Préstamos Sec. Priv.	0	0		0	0	0
735 Interes. Préstamos del Gob. Nac.	0	0		0	0	0
739 Interes. Préstamos Sector Externo	0	0		0	0	0
TRANSFERENCIAS CORRIENTES	12,000,000,000	12,000,000,000		0	0	0
510 Transf. al S. Priv. p/ Fin. Gtos Ctes	10,000,000,000	10,000,000,000		0	0	0
530 Transf. al Sector Pco. p/ Fin. Gt. Ctes.	600,000,000	600,000,000		0	0	0
550 Transf. al S. Pco. Emp p/ Fin. Gt. Ctes.	1,400,000,000	1,400,000,000		0	0	0
570 Transf. Mun. y O. Gob. Prov. p/ F. Gt. Ctes	0	0		0	0	0
590 Transf. a Gob. Extranj. y Org. Internac.	0	0		0	0	0
EROGACIONES DE CAPITAL	4,300,000,000	4,300,000,000		0	0	0
INVERSIÓN REAL - Bienes de Uso	4,300,000,000	4,300,000,000		0	0	0
410 Bienes Preexistentes	0	0		0	0	0
420 Const. Bienes Dominio Privado / Público	0	0		0	0	0
430 Maquinaria y Equipo	4,300,000,000	4,300,000,000		0	0	0
440 Equipo Militar y de Seguridad	0	0		0	0	0
450 Libros, Revist. y otros elem. Colec.	0	0		0	0	0
460 Obras de Arte	0	0		0	0	0
470 Semovientes	0	0		0	0	0
480 Activos Intangibles	0	0		0	0	0
TRANSFERENCIAS DE CAPITAL	0	0		0	0	0
520 Transf. al S. Priv. p/ Fin. Gtos Cap.	0	0		0	0	0
540 Transf. al Sector Pco. p/ Fin. Gt. Cap.	0	0		0	0	0
560 Transf. al S. Pco. Emp p/ Fin. Gt. Cap.	0	0		0	0	0
580 Transf. Mun. y O. Gob. Prov. p/ F. Gt. Cap.	0	0		0	0	0
593 Transf. a Gob. Extranj. y Org. Internac.	0	0		0	0	0
INVERSIÓN FINANCIERA- Act. Financ.	0	0		0	0	0
610 Aportes de Capital	0	0		0	0	0
620 Préstamos a Corto Plazo	0	0		0	0	0
630 Préstamos a Largo Plazo	0	0		0	0	0
690 Otros Préstamos y Garantías	0	0		0	0	0
APLICACIONES FINANCIERAS	0	0		0	0	0
INVERSIÓN FINANCIERA	0	0		0	0	0
INCREMENTO DE OTROS ACT. FGIER	0	0		0	0	0
INCREM. DISPONIBILIDADES	0	0		0	0	0
660 Incremento de cuentas a cobrar	0	0		0	0	0
SERV. DDA. Y DISM. OTROS PASIVOS	0	0		0	0	0
712 Amortización Dda. Int. Corto Plazo	0	0		0	0	0
717 Amortización Dda. Int. Largo Plazo	0	0		0	0	0
727 Amortización Dda. Ext. Largo Plazo	0	0		0	0	0
741 Préstamos Rec. Sector Privado	0	0		0	0	0
744 Índice Corrección Monetaria	0	0		0	0	0
745 Préstamos Rec. Gob. Nacional	0	0		0	0	0
749 Préstamos Rec. Sector Externo	0	0		0	0	0
755 Préstamos Rec. Gob. Nacional	0	0		0	0	0

Rubén Darío GAMARRA
SECRETARIO
PODER LEGISLATIVO

Carmen Noemí DELGADO
PRESIDENTE
PODER LEGISLATIVO



PLANILLA ANEXA A LA LEY 4135-F

TOTAL DE EROGACIONES CLASIFICACIÓN POR OBJETO DEL GASTO Y FUENTE DE FINANCIAMIENTO

-Importes en Pesos-

JURISDICCIÓN 7: MINISTERIO DE SEGURIDAD

CUENTAS	TOTAL	Tesoro	Provincial	Rec. Propios	Crédito Interno	Crédito Externo
TOTAL EROGACIONES	8.023.858,770		5.623.858,770	400.000,000	0	0
TOTAL EROGACIONES Y CAP.	8.023.858,770		5.623.858,770	400.000,000	0	0
EROGACIONES CORRIENTES	2.277.850,770		1.877.850,770	400.000,000	0	0
OPERACIÓN	1.907.850,770		1.877.850,770	30.000,000	0	0
Personal	1.637.850,770		1.637.850,770	0	0	0
110 Personal Permanente	1.503,770,000		1.503,770,000	0	0	0
120 Personal Temporario	0		0	0	0	0
130 Servicios Extraordinarios	131,480,000		131,480,000	0	0	0
140 Asignaciones Familiares	2,600,770		2,600,770	0	0	0
150 Asistencia Social al Personal	0		0	0	0	0
160 Beneficios y Compensaciones	0		0	0	0	0
Bienes y Servicios no Personales	270,000,000		240,000,000	30,000,000	0	0
200 Bienes de Consumo	104,900,000		104,900,000	0	0	0
300 Servicios no Personales	165,100,000		135,100,000	30,000,000	0	0
INTERESES DE LA DEUDA	0		0	0	0	0
711 Interes. Dda Interna a Corto Plazo	0		0	0	0	0
715 Interes. Dda Interna a Largo Plazo	0		0	0	0	0
723 Interes. Dda Externa a Largo Plazo	0		0	0	0	0
718 Com. y O. Glos Dda Int. a Largo Plazo	0		0	0	0	0
731 Intereses por Préstamos Sec. Priv.	0		0	0	0	0
735 Interes. Préstamos del Gob. Nac.	0		0	0	0	0
735 Interes. Préstamos Sector Externo	0		0	0	0	0
TRANSFERENCIAS CORRIENTES	370,000,000		0	370,000,000	0	0
510 Transf al S. Priv. p/ Fin. Glos Ctes	185,000,000		0	185,000,000	0	0
530 Transf al Sector Pco. p/ Fin. Glos Ctes	0		0	0	0	0
550 Transf al S. Pco. Emp. p/ Fin. Glos Ctes	185,000,000		0	185,000,000	0	0
570 Transf Mun y O Gob Prov. p/ Fin. Glos Ctes	0		0	0	0	0
590 Transf a Gob Extranj y Org Internac	0		0	0	0	0
EROGACIONES DE CAPITAL	3.746,008,000		3.746,008,000	0	0	0
INVERSIÓN REAL - Bienes de Uso	3.746,008,000		3.746,008,000	0	0	0
410 Bienes Preexistentes	0		0	0	0	0
420 Const. Bienes Dominio Privado / Público	0		0	0	0	0
430 Maquinaria y Equipo	3,746,008,000		3,746,008,000	0	0	0
440 Equipo Militar y de Seguridad	0		0	0	0	0
450 Libros, Revist. y otros elem. Coloc.	0		0	0	0	0
460 Obras de Arte	0		0	0	0	0
470 Semovientes	0		0	0	0	0
480 Activos Intangibles	0		0	0	0	0
TRANSFERENCIAS DE CAPITAL	0		0	0	0	0
520 Transf al S. Priv. p/ Fin. Glos Cap.	0		0	0	0	0
540 Transf al Sector Pco. p/ Fin. Glos Cap.	0		0	0	0	0
560 Transf al S. Pco. Emp. p/ Fin. Glos Cap.	0		0	0	0	0
580 Transf Mun y O Gob Prov. p/ Fin. Glos Cap.	0		0	0	0	0
593 Transf a Gob. Extranj y Org Internac.	0		0	0	0	0
INVERSIÓN FINANCIERA - Act. Financ.	0		0	0	0	0
610 Aportes de Capital	0		0	0	0	0
620 Préstamos a Corto Plazo	0		0	0	0	0
630 Préstamos a Largo Plazo	0		0	0	0	0
660 Otros Préstamos y Garantías	0		0	0	0	0
APLICACIONES FINANCIERAS	0		0	0	0	0
INVERSIÓN FINANCIERA	0		0	0	0	0
INCREMENTO DE OTROS ACT. FINANCIEROS	0		0	0	0	0
INCREMENTO DE DISPONIBILIDADES	0		0	0	0	0
660 Incremento de cuentas a cobrar	0		0	0	0	0
SERV. DDA. Y OTR. PASIVOS	0		0	0	0	0
712 Amortización Dda. Int. Corto Plazo	0		0	0	0	0
717 Amortización Dda. Int. Largo Plazo	0		0	0	0	0
727 Amortización Dda. Exl. Largo Plazo	0		0	0	0	0
741 Préstamos Rec. Sector Privado	0		0	0	0	0
744 Índice Corrección Monetaria	0		0	0	0	0
745 Préstamos Rec. Gob. Nacional	0		0	0	0	0
749 Préstamos Rec. Sector Externo	0		0	0	0	0
755 Préstamos Rec. Gob. Nacional	0		0	0	0	0

Rubén Darío GAMBARRA
SECRETARIO
PODER LEGISLATIVO

Carmen Noemí DELGADO
PRESIDENTE
PODER LEGISLATIVO



PLANILLA ANEXA A LA LEY 4135-F

TOTAL DE EROGACIONES CLASIFICACIÓN POR OBJETO DEL GASTO Y FUENTE DE FINANCIAMIENTO

(Importes en Pesos-)

JURISDICCIÓN 8: TRIBUNAL DE CUENTAS

CUENTAS	TOTAL	Tesoro	Provincial	Rec. Propios	Crédito Interno	Crédito Externo
TOTAL EROGACIONES	14.830.298,218	14.830.298,218		0	0	0
TOTAL EROGAC.CTES.Y CAP.	14.830.298,218	14.830.298,218		0	0	0
EROGACIONES CORRIENTES	14.730.298,218	14.730.298,218		0	0	0
OPERACIÓN	14.730.298,218	14.730.298,218		0	0	0
Personal	14.030.298,218	14.030.298,218		0	0	0
110 Personal Permanente	13.228.058,190	13.228.058,190		0	0	0
120 Personal Temporario	359.231,739	359.231,739		0	0	0
130 Servicios Extraordinarios	423.292,133	423.292,133		0	0	0
140 Asignaciones Familiares	13.216,154	13.216,154		0	0	0
180 Asistencia Social al Personal	6.500,000	6.500,000		0	0	0
160 Beneficios y Compensaciones	0	0		0	0	0
Bienes y Servicios no Personales	700.000,000	700.000,000		0	0	0
200 Bienes de Consumo	173.718,190	173.718,190		0	0	0
300 Servicios no Personales	526.281,810	526.281,810		0	0	0
INTERESES DE LA DEUDA	0	0		0	0	0
711 Interes.Dda Interna a Corto Plazo	0	0		0	0	0
718 Interes.Dda Interna a Largo Plazo	0	0		0	0	0
726 Interes.Dda Externa a Largo Plazo	0	0		0	0	0
718 Com.y O.Glos Dda Int.a Largo Plazo	0	0		0	0	0
731 Intereses por Préstamos Sec.Priv.	0	0		0	0	0
735 Interes.Préstamos del Gob.Nac.	0	0		0	0	0
735 Interes.Préstamos Sector Externo	0	0		0	0	0
TRANSFERENCIAS CORRIENTES	0	0		0	0	0
510 Transf.al S.Priv.p/ Fin. Gtos.Ctes	0	0		0	0	0
530 Transf.al Sector Pco.p/ Fin.Gt.Ctes.	0	0		0	0	0
550 Transf.al S.Pco Emp.p/Fin.Gt.Ctes	0	0		0	0	0
570 Transf Mun.y O.Gob.Prov.p/F.Gt.Ctes.	0	0		0	0	0
590 Transf.a Gob.Extranj.y Org.Internac	0	0		0	0	0
EROGACIONES DE CAPITAL	100.000,000	100.000,000		0	0	0
INVERSIÓN REAL - Bienes de Uso	100.000,000	100.000,000		0	0	0
410 Bienes Præxistentes	0	0		0	0	0
470 Const. Bienes Dominio Privado / Público	0	0		0	0	0
430 Maquinaria y Equipo	99.589,992	99.589,992		0	0	0
440 Equipo Militar y de Seguridad	0	0		0	0	0
450 Libros, Revist.y otros elem.Colec.	410,008	410,008		0	0	0
460 Obras de Arte	0	0		0	0	0
470 Semovientes	0	0		0	0	0
480 Activos Intangibles	0	0		0	0	0
TRANSFERENCIAS DE CAPITAL	0	0		0	0	0
520 Transf al S.Priv.p/ Fin.Gtos Cap.	0	0		0	0	0
540 Transf.al Sector Pco.p/ Fin.Gt.Cap.	0	0		0	0	0
560 Transf.al S.Pco Emp.p/Fin.Gt.Cap.	0	0		0	0	0
580 Transf.Mun.y O.Gob.Prov.p/F.Gt.Cap.	0	0		0	0	0
593 Transf a Gob.Extranj.y Org.Internac.	0	0		0	0	0
INVERSIÓN FINANCIERA- Act. Financ.	0	0		0	0	0
610 Aportes de Capital	0	0		0	0	0
620 Préstamos a Corto Plazo	0	0		0	0	0
630 Préstamos a Largo Plazo	0	0		0	0	0
690 Otros Préstamos y Garantías	0	0		0	0	0
APLICACIONES FINANCIERAS	0	0		0	0	0
INVERSIÓN FINANCIERA	0	0		0	0	0
INCREMENTO DE OTROS ACT. FINANCIEROS	0	0		0	0	0
INCREM. DISPONIBILIDADES	0	0		0	0	0
660 Incremento de cuentas a cobrar	0	0		0	0	0
SERV.DDA.Y DISM.OTROS PASIVOS	0	0		0	0	0
712 Amortización Dda. Int.Corto Plazo	0	0		0	0	0
717 Amortización Dda. Int.Largo Plazo	0	0		0	0	0
727 Amortización Dda. Exl.Largo Plazo	0	0		0	0	0
741 Préstamos Rec.Sector Privado	0	0		0	0	0
744 Índice Conexión Monetaria	0	0		0	0	0
745 Préstamos Rec.Gob.Nacional	0	0		0	0	0
749 Préstamos Rec.Sector Externo	0	0		0	0	0
755 Préstamos Rec.Gob.Nacional	0	0		0	0	0

Rubén Darío GARRA
SECRETARIO
PODER LEGISLATIVO

Carmen Noemí DELGADO
PRESIDENTE
PODER LEGISLATIVO



PLANILLA ANEXA A LA LEY 4135-F

TOTAL DE EROGACIONES CLASIFICACIÓN POR OBJETO DEL GASTO Y FUENTE DE FINANCIAMIENTO

-Importes en Pesos-

JURISDICCIÓN 9: PODER JUDICIAL

CUENTAS	TOTAL	Tesoro	Provincial	Rec. Propios	Crédito Interno	Crédito Externo
TOTAL EROGACIONES	201.575.621,315	181.575.621,315	10.000.000,000	0	0	0
TOTAL EROGAG.CTES.Y CAP.	201.575.621,315	181.575.621,315	10.000.000,000	0	0	0
EROGACIONES CORRIENTES	181.307.959,405	178.307.959,405	5.000.000,000	0	0	0
OPERACIÓN	181.307.959,405	178.307.959,405	5.000.000,000	0	0	0
Personal	171.397.540,405	171.397.540,405	0	0	0	0
110 Personal Permanente	168.431.020,967	168.431.020,967	0	0	0	0
120 Personal Temporario	2.012.510,009	2.012.510,009	0	0	0	0
130 Servicios Extraordinarios	375.327,812	375.327,812	0	0	0	0
140 Asignaciones Familiares	178.428,189	178.428,189	0	0	0	0
150 Asistencia Social al Personal	3.128,999	3.128,999	0	0	0	0
160 Beneficios y Compensaciones	398.124,429	398.124,429	0	0	0	0
Bienes y Servicios no Personales	9.910.419,000	4.910.419,000	5.000.000,000	0	0	0
200 Bienes de Consumo	1.669.159,000	1.669.159,000	0	0	0	0
300 Servicios no Personales	8.241.260,000	3.241.260,000	5.000.000,000	0	0	0
INTERESES DE LA DEUDA	0	0	0	0	0	0
711 Interes.Dda Interna a Corto Plazo	0	0	0	0	0	0
716 Interes.Dda Interna a Largo Plazo	0	0	0	0	0	0
720 Interes.Dda Externa a Largo Plazo	0	0	0	0	0	0
718 Cum.y O.Glos Dda Int. a Largo Plazo	0	0	0	0	0	0
731 Intereses por Préstamos Sec.Priv.	0	0	0	0	0	0
735 Interes.Préstamos del Gob.Nac.	0	0	0	0	0	0
739 Interes.Préstamos Sector Externo	0	0	0	0	0	0
TRANSFERENCIAS CORRIENTES	0	0	0	0	0	0
510 Transf.al S.Priv.pl Fin. Glos Ctes.	0	0	0	0	0	0
530 Transf.al Sector Pco.pl Fin.Gt.Ctes.	0	0	0	0	0	0
550 Transf al S.Pco. Emp pl/Fin.Gt.Ctes.	0	0	0	0	0	0
570 Transf.Mun.y O.Gob.Prov.pl/Fin.Gt.Ctes	0	0	0	0	0	0
590 Transf a Gob Extranj.y Org Internac.	0	0	0	0	0	0
EROGACIONES DE CAPITAL	20.287.661,910	15.267.661,910	5.000.000,000	0	0	0
INVERSIÓN REAL - Bienes de Uso	20.287.661,910	15.267.661,910	5.000.000,000	0	0	0
410 Bienes Preexistentes	0	0	0	0	0	0
420 Const. Bienes Dominio Privado / Público	18.396.540,653	13.396.540,653	5.000.000,000	0	0	0
430 Maquinaria y Equipo	949.061,497	949.061,497	0	0	0	0
440 Equipo Militar y de Seguridad	0	0	0	0	0	0
450 Libros, Revistas y otros elem. Colec.	51.914,400	51.914,400	0	0	0	0
460 Obras de Arte	0	0	0	0	0	0
470 Semovientes	0	0	0	0	0	0
480 Activos Intangibles	870.145,360	870.145,360	0	0	0	0
TRANSFERENCIAS DE CAPITAL	0	0	0	0	0	0
520 Transf.al S.Priv.pl Fin.Glos Cap.	0	0	0	0	0	0
540 Transf al Sector Pco pl/Fin.Gt.Cap.	0	0	0	0	0	0
560 Transf al S.Pco. Emp pl/Fin.Gt.Cap.	0	0	0	0	0	0
580 Transf.Mun.y O.Gob.Prov.pl/Fin.Gt.Cap	0	0	0	0	0	0
593 Transf a Gob Extranj. y Org.Internac.	0	0	0	0	0	0
INVERSIÓN FINANCIERA- Act. Financ.	0	0	0	0	0	0
610 Aportes de Capital	0	0	0	0	0	0
620 Préstamos a Corto Plazo	0	0	0	0	0	0
630 Préstamos a Largo Plazo	0	0	0	0	0	0
690 Otros Préstamos y Garantías	0	0	0	0	0	0
APLICACIONES FINANCIERAS	0	0	0	0	0	0
INVERSIÓN FINANCIERA	0	0	0	0	0	0
INCREMENTO DE OTROS ACT. FINANCIERAS	0	0	0	0	0	0
INCREMENTO DE DISPONIBILIDADES	0	0	0	0	0	0
690 Incremento de cuentas a cobrar	0	0	0	0	0	0
SERV.DDA.Y DISM.OTROS PASIVOS	0	0	0	0	0	0
712 Amortización Dda. Int.Corto Plazo	0	0	0	0	0	0
717 Amortización Dda. Int.Largo Plazo	0	0	0	0	0	0
727 Amortización Dda. Ext.Largo Plazo	0	0	0	0	0	0
741 Préstamos Rec.Sector Privado	0	0	0	0	0	0
744 Índice Corrección Monetaria	0	0	0	0	0	0
745 Préstamos Rec.Gob.Nacional	0	0	0	0	0	0
749 Préstamos Rec.Sector Externo	0	0	0	0	0	0
755 Préstamos Rec.Gob.Nacional	0	0	0	0	0	0

Rubén Darío GAMARRA
SECRETARIO
PODER LEGISLATIVO

Carmen Noemí DELGADO
PRESIDENTE
PODER LEGISLATIVO



PLANILLA ANEXA A LA LEY 4135-F

TOTAL DE EROGACIONES CLASIFICACIÓN POR OBJETO DEL GASTO Y FUENTE DE FINANCIAMIENTO

-Importes en Pesos-

JURISDICCIÓN 17: TRIBUNAL ELECTORAL

CUENTAS	TOTAL	Tesoro	Provincial	Rec. Propios	Crédito Interno	Crédito Externo
TOTAL EROGACIONES	2,182,572,800	2,182,572,800		0	0	0
TOTAL EROGACIONES Y CAP.	2,182,572,800	2,182,572,800		0	0	0
EROGACIONES CORRIENTES	2,100,116,800	2,100,116,800		0	0	0
OPERACIÓN	2,100,116,800	2,100,116,800		0	0	0
Personal	1,867,347,800	1,867,347,800		0	0	0
110 Personal Permanente	1,456,356,000	1,456,356,000		0	0	0
120 Personal Temporario	149,624,000	149,624,000		0	0	0
130 Servicios Extraordinarios	242,937,000	242,937,000		0	0	0
140 Asignaciones Familiares	1,100,000	1,100,000		0	0	0
150 Asistencia Social al Personal	16,059,800	16,059,800		0	0	0
160 Beneficios y Compensaciones	1,271,000	1,271,000		0	0	0
Bienes y Servicios no Personales	232,769,000	232,769,000		0	0	0
200 Bienes de Consumo	42,518,000	42,518,000		0	0	0
300 Servicios no Personales	190,251,000	190,251,000		0	0	0
INTERESES DE LA DEUDA	0	0		0	0	0
711 Interes.Dda Interna a Corto Plazo	0	0		0	0	0
715 Interes.Dda Interna a Largo Plazo	0	0		0	0	0
726 Interes.Dda Externa a Largo Plazo	0	0		0	0	0
718 Com.y O.Gtos Dda Int.a Largo Plazo	0	0		0	0	0
731 Intereses por Préstamos Sec.Priv.	0	0		0	0	0
735 Interes.Préstamos del Gob.Nac.	0	0		0	0	0
739 Interes.Préstamos Sector Externo	0	0		0	0	0
TRANSFERENCIAS CORRIENTES	0	0		0	0	0
510 Transf.al S.Priv.p/ Fin. Gtos Ctes	0	0		0	0	0
530 Transf.al Sector Pco.p/ Fin. Gt.Ctes.	0	0		0	0	0
550 Transf.al S.Pco Emp.p/Fin.Gt.Ctes.	0	0		0	0	0
570 Transf.Mun.y O.Gob.Prov.p/Fin.Gt.Ctes	0	0		0	0	0
590 Transf.a Gob.Extranj.y Org.Internac.	0	0		0	0	0
EROGACIONES DE CAPITAL	82,456,000	82,456,000		0	0	0
INVERSIÓN REAL - Bienes de Uso	82,456,000	82,456,000		0	0	0
410 Bienes Preexistentes	0	0		0	0	0
420 Const. Bienes Dominio Privado / Público	0	0		0	0	0
430 Maquinaria y Equipo	82,356,000	82,356,000		0	0	0
440 Equipo Militar y de Seguridad	0	0		0	0	0
450 Libros, Revist.y otros elem.Colec.	0	0		0	0	0
460 Obras de Arte	0	0		0	0	0
470 Semovientes	0	0		0	0	0
480 Activos Intangibles	100,000	100,000		0	0	0
TRANSFERENCIAS DE CAPITAL	0	0		0	0	0
520 Transf.al S.Priv.p/ Fin. Gtos Cap.	0	0		0	0	0
540 Transf.al Sector Pco.p/ Fin. Gt.Cap.	0	0		0	0	0
560 Transf.al S.Pco Emp.p/Fin.Gt.Cap.	0	0		0	0	0
580 Transf.Mun.y O.Gob.Prov.p/Fin.Gt.Cap.	0	0		0	0	0
593 Transf.a Gob.Extranj.y Org.Internac.	0	0		0	0	0
INVERSIÓN FINANCIERA - Act. Financ.	0	0		0	0	0
610 Aportes de Capital	0	0		0	0	0
620 Préstamos a Corto Plazo	0	0		0	0	0
630 Préstamos a Largo Plazo	0	0		0	0	0
690 Otros Préstamos y Garantías	0	0		0	0	0
APLICACIONES FINANCIERAS	0	0		0	0	0
INVERSIÓN FINANCIERA	0	0		0	0	0
INCREMENTO DE OTROS ACT. FINANCIEROS	0	0		0	0	0
INCREMENTO DISPONIBILIDADES	0	0		0	0	0
680 Incremento de cuentas a cobrar	0	0		0	0	0
SERV.DDA.Y DISM.OTROS PASIVOS	0	0		0	0	0
712 Amortización Dda. Int.Corto Plazo	0	0		0	0	0
717 Amortización Dda. Int.Largo Plazo	0	0		0	0	0
727 Amortización Dda. Ext.Largo Plazo	0	0		0	0	0
741 Préstamos Rec.Sector Privado	0	0		0	0	0
744 Índice Corrección Monetaria	0	0		0	0	0
745 Préstamos Rec.Gob.Nacional	0	0		0	0	0
749 Préstamos Rec.Sector Externo	0	0		0	0	0
759 Préstamos Rec.Gob.Nacional	0	0		0	0	0

Rubén Darío GAMARRA
SECRETARIO
PODER LEGISLATIVO

Carmen Noemí DELGADO
PRESIDENTE
PODER LEGISLATIVO



PLANILLA ANEXA A LA LEY 4135-F

TOTAL DE EROGACIONES CLASIFICACIÓN POR OBJETO DEL GASTO Y FUENTE DE FINANCIAMIENTO
-Importes en Pesos-

JURISDICCIÓN 18: FISCALÍA DE ESTADO

CUENTAS	TOTAL	Tesoro	Provincial	Rec. Propios	Crédito Interno	Crédito Externo
TOTAL EROGACIONES	9,998,862,220	9,998,862,220		0	0	0
TOTAL EROGAC. CTES. Y CAP.	9,998,862,220	9,998,862,220		0	0	0
EROGACIONES CORRIENTES	9,998,862,220	9,998,862,220		0	0	0
OPERACIÓN	9,998,862,220	9,998,862,220		0	0	0
Personal	5,998,862,220	5,998,862,220		0	0	0
110 Personal Permanente	5,313,862,220	5,313,862,220		0	0	0
120 Personal Temporario	103,000,000	103,000,000		0	0	0
130 Servicios Extraordinarios	560,000,000	560,000,000		0	0	0
140 Asignaciones Familiares	22,000,000	22,000,000		0	0	0
150 Asistencia Social al Personal	0	0		0	0	0
160 Beneficios y Compensaciones	0	0		0	0	0
Bienes y Servicios no Personales	3,000,000,000	3,000,000,000		0	0	0
200 Bienes de Consumo	39,640,000	39,640,000		0	0	0
300 Servicios no Personales	2,960,360,000	2,960,360,000		0	0	0
INTERESES DE LA DEUDA	0	0		0	0	0
711 Interes. Dda Interna a Corto Plazo	0	0		0	0	0
716 Interes. Dda Interna a Largo Plazo	0	0		0	0	0
726 Interes. Dda Externa a Largo Plazo	0	0		0	0	0
716 Com. y O. Glos Dda Int. a Largo Plazo	0	0		0	0	0
731 Intereses por Préstamos Sec. Priv.	0	0		0	0	0
735 Interes. Préstamos del Gob. Nac.	0	0		0	0	0
735 Interes. Préstamos Sector Externo	0	0		0	0	0
TRANSFERENCIAS CORRIENTES	0	0		0	0	0
510 Transf. al S. Priv. p/ Fin. Glos. Ctes.	0	0		0	0	0
530 Transf. al Sector Pco. p/ Fin. Glos. Ctes.	0	0		0	0	0
550 Transf. al S. Pco. Emp. p/ Fin. Glos. Ctes.	0	0		0	0	0
570 Transf. Mun. y G. Gob. Prov. p/ F. Glos. Ctes.	0	0		0	0	0
590 Transf. a Gob. Extranj. y Org. Internac.	0	0		0	0	0
EROGACIONES DE CAPITAL	600,000,000	600,000,000		0	0	0
INVERSIÓN REAL - Bienes de Uso	600,000,000	600,000,000		0	0	0
410 Bienes Preexistentes	520,000,000	520,000,000		0	0	0
420 Const. Bienes Dominio Privado / Público	0	0		0	0	0
430 Maquinaria y Equipo	80,000,000	80,000,000		0	0	0
440 Equipo Militar y de Seguridad	0	0		0	0	0
450 Libros, Revistas y otros elem. Coloc.	0	0		0	0	0
460 Obras de Arte	0	0		0	0	0
470 Semovientes	0	0		0	0	0
480 Activos Intangibles	0	0		0	0	0
TRANSFERENCIAS DE CAPITAL	0	0		0	0	0
520 Transf. al S. Priv. p/ Fin. Glos. Cap.	0	0		0	0	0
540 Transf. al Sector Pco. p/ Fin. Glos. Cap.	0	0		0	0	0
560 Transf. al S. Pco. Emp. p/ Fin. Glos. Cap.	0	0		0	0	0
580 Transf. Mun. y G. Gob. Prov. p/ F. Glos. Cap.	0	0		0	0	0
590 Transf. a Gob. Extranj. y Org. Internac.	0	0		0	0	0
INVERSIÓN FINANCIERA - Act. Financ.	0	0		0	0	0
610 Aportes de Capital	0	0		0	0	0
620 Préstamos a Corto Plazo	0	0		0	0	0
630 Préstamos a Largo Plazo	0	0		0	0	0
650 Otros Préstamos y Garantías	0	0		0	0	0
APLICACIONES FINANCIERAS	0	0		0	0	0
INVERSIÓN FINANCIERA	0	0		0	0	0
INCREMENTO DE OTROS ACT. FINANCIEROS	0	0		0	0	0
INCREMENTO DE DISPONIBILIDADES	0	0		0	0	0
660 Incremento de cuentas a cobrar	0	0		0	0	0
SERV. DDA. Y DISM. OTROS PASIVOS	0	0		0	0	0
712 Amortización Dda. Int. Corto Plazo	0	0		0	0	0
717 Amortización Dda. Int. Largo Plazo	0	0		0	0	0
727 Amortización Dda. Ext. Largo Plazo	0	0		0	0	0
741 Préstamos Rec. Sector Privado	0	0		0	0	0
744 Índice Corrección Monetaria	0	0		0	0	0
745 Préstamos Rec. Gob. Nacional	0	0		0	0	0
749 Préstamos Rec. Sector Externo	0	0		0	0	0
755 Préstamos Rec. Gob. Nacional	0	0		0	0	0

Rubén Darío GAMARRA
SECRETARIO
PODER LEGISLATIVO

Carmen Noemí DELGADO
PRESIDENTE
PODER LEGISLATIVO



PLANILLA ANEXA A LA LEY 4135-F

TOTAL DE EROGACIONES CLASIFICACIÓN POR OBJETO DEL GASTO Y FUENTE DE FINANCIAMIENTO
-Importes en Pesos-

JURISDICCIÓN 19: CONTADURÍA GENERAL DE LA PROVINCIA

CUENTAS	TOTAL	Tesoro	Provincial	Rec. Propios	Crédito Interno	Crédito Externo
TOTAL EROGACIONES	3,067,491,716	3,067,491,716		0	0	0
TOTAL EROGAC. CTES. Y CAP.	3,067,491,716	3,067,491,716		0	0	0
EROGACIONES CORRIENTES	3,036,791,716	3,036,791,716		0	0	0
OPERACIÓN	3,036,791,716	3,036,791,716		0	0	0
Personal	2,896,791,716	2,896,791,716		0	0	0
110 Personal Permanente	2,893,147,258	2,893,147,258		0	0	0
120 Personal Temporario	34,182,142	34,182,142		0	0	0
130 Servicios Extraordinarios	144,839,586	144,839,586		0	0	0
140 Asignaciones Familiares	4,634,867	4,634,867		0	0	0
150 Asistencia Social al Personal	0	0		0	0	0
160 Beneficios y Compensaciones	19,987,863	19,987,863		0	0	0
Bienes y Servicios no Personales	140,000,000	140,000,000		0	0	0
200 Bienes de Consumo	123,170,001	123,170,001		0	0	0
300 Servicios no Personales	16,829,999	16,829,999		0	0	0
INTERESES DE LA DEUDA	0	0		0	0	0
711 Interes. Dda Interna a Corto Plazo	0	0		0	0	0
716 Interes. Dda Interna a Largo Plazo	0	0		0	0	0
726 Interes. Dda Externa a Largo Plazo	0	0		0	0	0
745 Com. y O. Gtos Dda Int. a Largo Plazo	0	0		0	0	0
721 Intereses por Préstamos Sec. Priv.	0	0		0	0	0
735 Interes. Préstamos del Gob. Nac.	0	0		0	0	0
739 Interes. Préstamos Sector Externo	0	0		0	0	0
TRANSFERENCIAS CORRIENTES	0	0		0	0	0
510 Transf al S. Priv. p/ Fin. Gtos. Ctes.	0	0		0	0	0
520 Transf al Sector Pco. p/ Fin. Gt. Ctes.	0	0		0	0	0
560 Transf al S. Pco. Emp. p/ Fin. Gt. Ctes.	0	0		0	0	0
570 Transf. Mun. y O. Gob. Prov. p/ F. Gt. Ctes.	0	0		0	0	0
580 Transf a Gob. Extranj. y Org. Internac.	0	0		0	0	0
EROGACIONES DE CAPITAL	30,700,000	30,700,000		0	0	0
INVERSIÓN REAL - Bienes de Uso	30,700,000	30,700,000		0	0	0
410 Bienes Preexistentes	0	0		0	0	0
420 Const. Bienes Dominio Privado / Público	0	0		0	0	0
430 Maquinaria y Equipo	30,700,000	30,700,000		0	0	0
440 Equipo Militar y de Seguridad	0	0		0	0	0
450 Libros, Revist. y otros elon. Colec.	0	0		0	0	0
460 Obras de Arte	0	0		0	0	0
470 Semovientes	0	0		0	0	0
480 Activos Intangibles	0	0		0	0	0
TRANSFERENCIAS DE CAPITAL	0	0		0	0	0
520 Transf al S. Priv. p/ Fin. Gtos. Cap.	0	0		0	0	0
540 Transf al Sector Pco. p/ Fin. Gt. Cap.	0	0		0	0	0
560 Transf al S. Pco. Emp. p/ Fin. Gt. Cap.	0	0		0	0	0
580 Transf. Mun. y O. Gob. Prov. p/ F. Gt. Cap.	0	0		0	0	0
590 Transf. a Gob. Extranj. y Org. Internac.	0	0		0	0	0
INVERSIÓN FINANCIERA- Act. Financ.	0	0		0	0	0
610 Aportes de Capital	0	0		0	0	0
620 Préstamos a Corto Plazo	0	0		0	0	0
630 Préstamos a Largo Plazo	0	0		0	0	0
660 Ciro. Préstamos y Garantías	0	0		0	0	0
APLICACIONES FINANCIERAS	0	0		0	0	0
INVERSIÓN FINANCIERA	0	0		0	0	0
INCREMENTO DE OTROS ACT. FINANCIEROS	0	0		0	0	0
INCREM. DISPONIBILIDADES	0	0		0	0	0
660 Incremento de cuentas a cobrar	0	0		0	0	0
SERV. DDA. Y DISM. OTROS PASIVOS	0	0		0	0	0
712 Amortización Dda. Int. Como Plazo	0	0		0	0	0
717 Amortización Dda. Int. Largo Plazo	0	0		0	0	0
727 Amortización Dda. Ext. Largo Plazo	0	0		0	0	0
741 Préstamos Rec. Sector Privado	0	0		0	0	0
744 Índice Corrección Monetaria	0	0		0	0	0
745 Préstamos Rec. Gob. Nacional	0	0		0	0	0
749 Préstamos Rec. Sector Externo	0	0		0	0	0
755 Préstamos Rec. Gob. Nacional	0	0		0	0	0

Rubén Darío GAMARRA
SECRETARIO
PODER LEGISLATIVO

Carmen Noemí DELGADO
PRESIDENTE
PODER LEGISLATIVO



PLANILLA ANEXA A LA LEY 4135-F

TOTAL DE EROGACIONES CLASIFICACIÓN POR OBJETO DEL GASTO Y FUENTE DE FINANCIAMIENTO
(Importes en Pesos)

JURISDICCIÓN 21: POLICÍA PROVINCIAL

CUENTAS	TOTAL	Tesoro	Provincial	Rec. Propios	Crédito Interno	Crédito Externo
TOTAL EROGACIONES	173.176.000,000	170.878.000,000	2.300.000,000	0	0	
TOTAL EROGAC. CTES. Y CAP.	173.176.000,000	170.878.000,000	2.300.000,000	0	0	
EROGACIONES CORRIENTES	170.404.000,000	168.104.000,000	2.300.000,000	0	0	
OPERACIÓN	170.404.000,000	168.104.000,000	2.300.000,000	0	0	
Personal	150.004.000,000	148.104.000,000	1.800.000,000	0	0	
110 Personal Permanente	141.849,320,000	139,849,320,000	1,900,000,000	0	0	
120 Personal Temporario	958,180,000	958,180,000	0	0	0	
130 Servicios Extraordinarios	3,562,000,000	3,562,000,000	0	0	0	
140 Asignaciones Familiares	824,000,000	824,000,000	0	0	0	
150 Asistencia Social al Personal	2,758,000,000	2,758,000,000	0	0	0	
160 Beneficios y Compensaciones	54,500,000	54,500,000	0	0	0	
Bienes y Servicios no Personales	20.400.000,000	20.000.000,000	400.000,000	0	0	
200 Bienes de Consumo	14,542,197,000	14,216,000,000	326,197,000	0	0	
300 Servicios no Personales	5,857,803,000	5,784,000,000	73,803,000	0	0	
INTERESES DE LA DEUDA	0	0	0	0	0	
711 Interes. Dda Interna a Corto Plazo	0	0	0	0	0	
716 Interes. Dda Interna a Largo Plazo	0	0	0	0	0	
726 Interes. Dda Externa a Largo Plazo	0	0	0	0	0	
718 Com. y O. Gtos Dda Int. a Largo Plazo	0	0	0	0	0	
731 Intereses por Préstamos Sec. Priv.	0	0	0	0	0	
735 Interes. Préstamos del Gob. Nac.	0	0	0	0	0	
739 Interes. Préstamos Sector Externo	0	0	0	0	0	
TRANSFERENCIAS CORRIENTES	0	0	0	0	0	
510 Transf. al S. Priv. p/ Fin. Gtos Ctes	0	0	0	0	0	
530 Transf. al Sector Pco p/ Fin. Gt. Ctes.	0	0	0	0	0	
550 Transf. al S. Pco. Emp. p/ Fin. Gt. Ctes	0	0	0	0	0	
570 Transf. Mun. y G. Gob. Prov. p/ Fin. Gt. Ctes	0	0	0	0	0	
590 Transf. a Gob. Extranj. y Org. Internac.	0	0	0	0	0	
EROGACIONES DE CAPITAL	2.772.000,000	2.772.000,000	0	0	0	
INVERSIÓN REAL - Bienes de Uso	2.772.000,000	2.772.000,000	0	0	0	
410 Bienes Preexistentes	0	0	0	0	0	
420 Const. Bienes Dominio Privado / Público	0	0	0	0	0	
430 Maquinaria y Equipo	2,172,000,000	2,172,000,000	0	0	0	
440 Equipo Millar y de Seguridad	600,000,000	600,000,000	0	0	0	
450 Libros, Revist. y otros elem. Coloc.	0	0	0	0	0	
460 Obras de Arte	0	0	0	0	0	
470 Semovientes	0	0	0	0	0	
480 Activos Intangibles	0	0	0	0	0	
TRANSFERENCIAS DE CAPITAL	0	0	0	0	0	
520 Transf. al S. Priv. p/ Fin. Gtos Cap.	0	0	0	0	0	
540 Transf. al Sector Pco p/ Fin. Gt. Cap.	0	0	0	0	0	
560 Transf. al S. Pco. Emp. p/ Fin. Gt. Cap.	0	0	0	0	0	
580 Transf. Mun. y G. Gob. Prov. p/ Fin. Gt. Cap.	0	0	0	0	0	
590 Transf. a Gob. Extranj. y Org. Internac.	0	0	0	0	0	
INVERSIÓN FINANCIERA - Act. Financ.	0	0	0	0	0	
610 Aportes de Capital	0	0	0	0	0	
620 Préstamos a Corto Plazo	0	0	0	0	0	
630 Préstamos a Largo Plazo	0	0	0	0	0	
650 Otros Préstamos y Garantías	0	0	0	0	0	
APLICACIONES FINANCIERAS	0	0	0	0	0	
INVERSIÓN FINANCIERA	0	0	0	0	0	
INCREMENTO DE OTROS ACT. FINANCIEROS	0	0	0	0	0	
INCREMENTO DE DISPONIBILIDADES	0	0	0	0	0	
560 Incremento de cuentas a cobrar	0	0	0	0	0	
SERV. DDA. Y DISM. OTROS PASIVOS	0	0	0	0	0	
712 Amortización Dda. Int. Corto Plazo	0	0	0	0	0	
717 Amortización Dda. Int. Largo Plazo	0	0	0	0	0	
727 Amortización Dda. Ext. Largo Plazo	0	0	0	0	0	
741 Préstamos Rec. Sector Privado	0	0	0	0	0	
744 Índice Corrección Monetaria	0	0	0	0	0	
745 Préstamos Rec. Gob. Nacional	0	0	0	0	0	
749 Préstamos Rec. Sector Externo	0	0	0	0	0	
755 Préstamos Rec. Gob. Nacional	0	0	0	0	0	

Rubén Darío GAMARRA
SECRETARIO
PODER LEGISLATIVO

Carmen Noemí DELGADO
PRESIDENTE
PODER LEGISLATIVO



PLANILLA ANEXA A LA LEY 4135-F


TOTAL DE EROGACIONES CLASIFICACIÓN POR OBJETO DEL GASTO Y FUENTE DE FINANCIAMIENTO
-Importes en Pesos-

JURISDICCIÓN 22: SUBUNIDAD DE OBRAS Y PROGRAMAS ESPECIALES

CUENTAS	TOTAL	Tesoro	Provincial	Rec. Propios	Crédito Interno	Crédito Externo
TOTAL EROGACIONES	15.270.000		15.270.000	0	0	0
TOTAL EROGACIONES Y CAP.	15.270.000		15.270.000	0	0	0
EROGACIONES CORRIENTES	13.020.000		13.020.000	0	0	0
OPERACIÓN	13.020.000		13.020.000	0	0	0
Personal	0	0	0	0	0	0
110 Personal Permanente	0	0	0	0	0	0
120 Personal Temporario	0	0	0	0	0	0
130 Servicios Extraordinarios	0	0	0	0	0	0
140 Asignaciones Familiares	0	0	0	0	0	0
150 Asistencia Social al Personal	0	0	0	0	0	0
150 Beneficios y Compensaciones	0	0	0	0	0	0
Bienes y Servicios no Personales	13.020.000		13.020.000	0	0	0
200 Bienes de Consumo	3.775.800	3.775.800	0	0	0	0
300 Servicios no Personales	9.244.200	9.244.200	0	0	0	0
INTERESES DE LA DEUDA	0	0	0	0	0	0
711 Interes.Oda Interna a Corto Plazo	0	0	0	0	0	0
716 Interes.Oda Interna a Largo Plazo	0	0	0	0	0	0
720 Interes.Oda Externa a Largo Plazo	0	0	0	0	0	0
718 Com.y O.Glos Oda Int.a Largo Plazo	0	0	0	0	0	0
731 Intereses por Préstamos Sec.Priv.	0	0	0	0	0	0
735 Interes.Préstamos del Gob.Nac.	0	0	0	0	0	0
739 Interes.Préstamos Sector Externo	0	0	0	0	0	0
TRANSFERENCIAS CORRIENTES	0	0	0	0	0	0
510 Transf.al S.Priv.p/ Fin. Glos Ctes	0	0	0	0	0	0
530 Transf.al Sector Pco.p/ Fin.Gl Ctes.	0	0	0	0	0	0
550 Transf.al S.Pco Emp.p/Fin Gl Ctes.	0	0	0	0	0	0
570 Transf.Mun.y O.Gob. Prov.p/ Fin Gl Ctes	0	0	0	0	0	0
580 Transf.a Gob. Extranj.y Org. Internac.	0	0	0	0	0	0
EROGACIONES DE CAPITAL	2.250.000		2.250.000	0	0	0
INVERSIÓN REAL - Bienes de Uso	2.250.000		2.250.000	0	0	0
410 Bienes Preexistentes	0	0	0	0	0	0
420 Const. Bienes Dominio Privado / Público	0	0	0	0	0	0
430 Maquinaria y Equipo	2.250.000	2.250.000	0	0	0	0
440 Equipo Militar y de Seguridad	0	0	0	0	0	0
420 Libros, Revistas, y otros, elem Colec.	0	0	0	0	0	0
460 Obras de Arte	0	0	0	0	0	0
470 Semovientes	0	0	0	0	0	0
480 Activos Intangibles	0	0	0	0	0	0
TRANSFERENCIAS DE CAPITAL	0	0	0	0	0	0
520 Transf.al S.Priv.p/ Fin Glos Cap.	0	0	0	0	0	0
540 Transf.al Sector Pco.p/ Fin Gl Cap.	0	0	0	0	0	0
550 Transf.al S.Pco Emp.p/Fin Gl Cap.	0	0	0	0	0	0
580 Transf.Mun.y O.Gob. Prov.p/ Fin Gl Cap	0	0	0	0	0	0
593 Transf.a Gob. Extranj.y Org. Internac.	0	0	0	0	0	0
INVERSIÓN FINANCIERA- Act. Financ.	0	0	0	0	0	0
610 Aportes de Capital	0	0	0	0	0	0
620 Préstamos a Corto Plazo	0	0	0	0	0	0
630 Préstamos a Largo Plazo	0	0	0	0	0	0
690 Otros Préstamos y Garantías	0	0	0	0	0	0
APLICACIONES FINANCIERAS	0	0	0	0	0	0
INVERSIÓN FINANCIERA	0	0	0	0	0	0
INCREMENTO DE OTROS ACT. FINANCIEROS	0	0	0	0	0	0
INCREMENTO DISPONIBILIDADES	0	0	0	0	0	0
660 Incremento de cuentas a cobrar	0	0	0	0	0	0
SERV.ODA Y DISM. OTROS PASIVOS	0	0	0	0	0	0
712 Amortización Oda. Int. Corto Plazo	0	0	0	0	0	0
717 Amortización Oda. Int. Largo Plazo	0	0	0	0	0	0
727 Amortización Oda. Ext. Largo Plazo	0	0	0	0	0	0
741 Préstamos Rec.Sector Privado	0	0	0	0	0	0
744 Índice Corrección Monetaria	0	0	0	0	0	0
745 Préstamos Rec.Gob.Nacional	0	0	0	0	0	0
746 Préstamos Rec.Sector Externo	0	0	0	0	0	0
755 Préstamos Rec.Gob.Nacional	0	0	0	0	0	0

Rubén Darío GAMBARRA
SECRETARIO
PODER LEGISLATIVO

Carmen Noemí DELGADO
PRESIDENTE
PODER LEGISLATIVO




PLANILLA ANEXA A LA LEY 4135-F

TOTAL DE EROGACIONES CLASIFICACIÓN POR OBJETO DEL GASTO Y FUENTE DE FINANCIAMIENTO
-Importes en Posos-

JURISDICCIÓN 23: MINISTERIO DE INFRAESTRUCTURA, OBRAS Y SERVICIOS PUBLICOS

CUENTAS	TOTAL	Tesoro	Provincial	Rec. Propios	Crédito Interno	Crédito Externo
TOTAL EROGACIONES	382,518,162,844	338,005,162,844	38,113,000,000	0	5,400,000,000	0
TOTAL EROGAC. CTES. Y CAP.	272,518,162,844	229,005,162,844	38,113,000,000	0	5,400,000,000	0
EROGACIONES CORRIENTES	72,235,399,990	51,810,399,990	20,425,000,000	0	0	0
OPERACIÓN	27,000,162,844	26,575,162,844	425,000,000	0	0	0
Personal	14,285,162,844	14,285,162,844	0	0	0	0
110 Personal Permanente	2,853,400,000	2,853,400,000	0	0	0	0
120 Personal Temporario	2,855,400,000	2,855,400,000	0	0	0	0
130 Servicios Extraordinarios	2,855,400,000	2,855,400,000	0	0	0	0
140 Asignaciones Familiares	2,865,400,000	2,865,400,000	0	0	0	0
150 Asistencia Social al Personal	2,865,562,844	2,865,562,844	0	0	0	0
160 Beneficios y Compensaciones	0	0	0	0	0	0
Bienes y Servicios no Personales	12,715,000,000	12,200,000,000	425,000,000	0	0	0
200 Bienes de Consumo	1,168,000,000	903,000,000	265,000,000	0	0	0
300 Servicios no Personales	11,547,000,000	11,387,000,000	160,000,000	0	0	0
INTERESES DE LA DEUDA	0	0	0	0	0	0
711 Interes. Oda Interna a Corto Plazo	0	0	0	0	0	0
716 Interes. Oda Interna a Largo Plazo	0	0	0	0	0	0
726 Interes. Oda Externa a Largo Plazo	0	0	0	0	0	0
718 Com. y O. Gtos. Oda Int. a Largo Plazo	0	0	0	0	0	0
731 Intereses por Préstamos Sec. Priv.	0	0	0	0	0	0
735 Interes. Préstamos del Gob. Nac.	0	0	0	0	0	0
738 Interes. Préstamos Sector Externo	0	0	0	0	0	0
TRANSFERENCIAS CORRIENTES	46,235,237,146	25,235,237,146	20,000,000,000	0	0	0
510 Transf. al S. Priv. p/ Fin. Gtos. Ctes.	40,635,237,146	20,835,237,146	20,000,000,000	0	0	0
530 Transf. al Sector Pco. p/ Fin. Gt. Ctes.	0	0	0	0	0	0
550 Transf. al S. Pco. Emp. p/ Fin. Gt. Ctes.	4,400,000,000	4,400,000,000	0	0	0	0
570 Transf. Mun. y O. Gob. Prov. p/ F. Gt. Ctes.	0	0	0	0	0	0
580 Transf. a Gob. Extranj. y Org. Internac.	0	0	0	0	0	0
EROGACIONES DE CAPITAL	200,282,762,854	177,194,762,854	17,688,000,000	0	5,400,000,000	0
INVERSIÓN REAL - Bienes de Uso	189,728,000,000	176,640,000,000	17,688,000,000	0	5,400,000,000	0
410 Bienes Preexistentes	0	0	0	0	0	0
420 Const. Bienes Dominio Privado / Público	199,288,000,000	176,400,000,000	17,488,000,000	0	5,400,000,000	0
430 Maquinaria y Equipo	440,000,000	240,000,000	200,000,000	0	0	0
440 Equipo Militar y de Seguridad	0	0	0	0	0	0
450 Libros, Revistas y otros elem. Colecc.	0	0	0	0	0	0
460 Obras de Arte	0	0	0	0	0	0
470 Semovientes	0	0	0	0	0	0
480 Activos Intangibles	0	0	0	0	0	0
TRANSFERENCIAS DE CAPITAL	554,762,854	554,762,854	0	0	0	0
520 Transf. al S. Priv. p/ Fin. Gtos. Cap.	304,762,854	304,762,854	0	0	0	0
540 Transf. al Sector Pco. p/ Fin. Gt. Cap.	0	0	0	0	0	0
580 Transf. al S. Pco. Emp. p/ Fin. Gt. Cap.	0	0	0	0	0	0
580 Transf. Mun. y O. Gob. Prov. p/ F. Gt. Cap.	250,000,000	250,000,000	0	0	0	0
580 Transf. a Gob. Extranj. y Org. Internac.	0	0	0	0	0	0
INVERSIÓN FINANCIERA - Act. Financ.	0	0	0	0	0	0
610 Aportes de Capital	0	0	0	0	0	0
620 Préstamos a Corto Plazo	0	0	0	0	0	0
630 Préstamos a Largo Plazo	0	0	0	0	0	0
690 Otros Préstamos y Garantías	0	0	0	0	0	0
APLICACIONES FINANCIERAS	110,000,000,000	110,000,000,000	0	0	0	0
INVERSIÓN FINANCIERA	110,000,000,000	110,000,000,000	0	0	0	0
INCREMENTO DE OTROS ACT. FCIER	110,000,000,000	110,000,000,000	0	0	0	0
INCREM. DISPONIBILIDADES	110,000,000,000	110,000,000,000	0	0	0	0
660 Incremento de cuentas a cobrar	110,000,000,000	110,000,000,000	0	0	0	0
SERV. DDA. Y DISM. OTROS PASIVOS	0	0	0	0	0	0
712 Amortización Oda. Int. Corto Plazo	0	0	0	0	0	0
717 Amortización Oda. Int. Largo Plazo	0	0	0	0	0	0
727 Amortización Oda. Ext. Largo Plazo	0	0	0	0	0	0
741 Préstamos Rec. Sector Privado	0	0	0	0	0	0
744 Índice Corrección Monetaria	0	0	0	0	0	0
745 Préstamos Rec. Gob. Nacional	0	0	0	0	0	0
749 Préstamos Rec. Sector Externo	0	0	0	0	0	0
755 Préstamos Rec. Gob. Nacional	0	0	0	0	0	0


Rubén Darío GAMARRA
SECRETARIO
PODER LEGISLATIVO


Carmen Noemí DELGADO
PRESIDENTE
PODER LEGISLATIVO



PLANILLA ANEXA A LA LEY 4135-F

TOTAL DE EROGACIONES CLASIFICACIÓN POR OBJETO DEL GASTO Y FUENTE DE FINANCIAMIENTO
-Importes en Pesos-

JURISDICCION 26; TESORERIA GENERAL DE LA PROVINCIA

CUENTAS	TOTAL	Tesoro	Provincial	Rec. Propios	Crédito Interno	Crédito Externo
TOTAL EROGACIONES	2,365,966,536	2,365,966,536		0	0	0
TOTAL EROGAC.CTES.Y CAP.	2,365,966,536	2,365,966,536		0	0	0
EROGACIONES CORRIENTES	2,357,466,536	2,357,466,536		0	0	0
OPERACION	2,357,466,536	2,357,466,536		0	0	0
Personal	2,270,266,536	2,270,266,536		0	0	0
110 Personal Permanente	2,270,266,536	2,270,266,536		0	0	0
120 Personal Temporario	0	0		0	0	0
130 Servicios Extraordinarios	0	0		0	0	0
140 Asignaciones Familiares	0	0		0	0	0
150 Asistencia Social al Personal	0	0		0	0	0
160 Beneficios y Compensaciones	0	0		0	0	0
Bienes y Servicios no Personales	87,200,000	87,200,000		0	0	0
200 Bienes de Consumo	74,637,200	74,637,200		0	0	0
300 Servicios no Personales	12,562,800	12,562,800		0	0	0
INTERESES DE LA DEUDA	0	0		0	0	0
711 Interes.Dda Interna a Corto Plazo	0	0		0	0	0
715 Interes.Dda Interna a Largo Plazo	0	0		0	0	0
720 Interes.Dda Externa a Largo Plazo	0	0		0	0	0
718 Com.y O.Glos Dda Int.a Largo Plazo	0	0		0	0	0
731 Intereses por Préstamos Sec.Priv.	0	0		0	0	0
735 Interes.Préstamos del Gob.Nac.	0	0		0	0	0
739 Interes.Préstamos Sector Externo	0	0		0	0	0
TRANSFERENCIAS CORRIENTES	0	0		0	0	0
510 Transf al S.Priv.p/ Fin. Gtos Ctes	0	0		0	0	0
530 Transf al Sector Pco.p/ Fin Gt Ctes.	0	0		0	0	0
550 Transf al S.Pco Emp.p/Fin Gt.Ctes.	0	0		0	0	0
570 Transf Mun.y O.Gob.Prov.p/Fin Gt.Ctes	0	0		0	0	0
580 Transf a Gob.Extranj.y Org.Internac	0	0		0	0	0
EROGACIONES DE CAPITAL	8,500,000	8,500,000		0	0	0
INVERSIÓN REAL - Bienes de Uso	8,500,000	8,500,000		0	0	0
410 Bienes Preexistentes	0	0		0	0	0
420 Const. Bienes Dominio Privado / Público	0	0		0	0	0
430 Maquinaria y Equipo	8,500,000	8,500,000		0	0	0
440 Equipo Militar y de Seguridad	0	0		0	0	0
450 Libros, Revst. y otros elem.Colec	0	0		0	0	0
460 Obras de Arte	0	0		0	0	0
470 Semovientes	0	0		0	0	0
480 Activos Intangibles	0	0		0	0	0
TRANSFERENCIAS DE CAPITAL	0	0		0	0	0
520 Transf al S.Priv.p/ Fin Gtos Cap.	0	0		0	0	0
540 Transf al Sector Pco.p/ Fin Gt.Cap.	0	0		0	0	0
560 Transf al S.Pco Emp.p/Fin Gt.Cap.	0	0		0	0	0
580 Transf Mun.y O.Gob.Prov.p/Fin Gt.Cap	0	0		0	0	0
593 Transf a Gob.Extranj.y Org.Internac.	0	0		0	0	0
INVERSIÓN FINANCIERA-Act. Financ.	0	0		0	0	0
610 Aportes de Capital	0	0		0	0	0
620 Préstamos a Corto Plazo	0	0		0	0	0
630 Préstamos a Largo Plazo	0	0		0	0	0
690 Otros Préstamos y Garantías	0	0		0	0	0
APLICACIONES FINANCIERAS	0	0		0	0	0
INVERSIÓN FINANCIERA	0	0		0	0	0
INCREMENTO DE OTROS ACT. FINANCIEROS	0	0		0	0	0
INCREM. DISPONIBILIDADES	0	0		0	0	0
680 Incremento de cuentas a cobrar	0	0		0	0	0
SERV.DDA.Y DISM.OTROS PASIVOS	0	0		0	0	0
712 Amortización Dda. Int.Corto Plazo	0	0		0	0	0
717 Amortización Dda. Int.Largo Plazo	0	0		0	0	0
727 Amortización Dda. Ext.Largo Plazo	0	0		0	0	0
741 Préstamos Rec.Sector Privado	0	0		0	0	0
744 Índice Corrección Monetaria	0	0		0	0	0
745 Préstamos Rec.Gob.Nacional	0	0		0	0	0
749 Préstamos Rec.Sector Externo	0	0		0	0	0
755 Préstamos Rec.Gob.Nacional	0	0		0	0	0


Rubén Darío CAMARRA
SECRETARIO
PODER LEGISLATIVO


Carmen Noemí DELGADO
PRESIDENTE
PODER LEGISLATIVO



PLANILLA ANEXA A LA LEY 4135-F

TOTAL DE EROGACIONES CLASIFICACIÓN POR OBJETO DEL GASTO Y FUENTE DE FINANCIAMIENTO

-Importes en Pesos-

JURISDICCIÓN 27: FISCALÍA DE INVESTIGACIONES ADMINISTRATIVAS

CUENTAS	TOTAL	Tesoro	Provincial	Rec. Propios	Crédito Interno	Crédito Externo
TOTAL EROGACIONES	1,412,976,179	1,412,976,179		0	0	0
TOTAL EROGAC. CTES Y CAP.	1,412,976,179	1,412,976,179		0	0	0
EROGACIONES CORRIENTES	1,402,976,179	1,402,976,179		0	0	0
OPERACION	1,402,976,179	1,402,976,179		0	0	0
Personal	1,342,976,179	1,342,976,179		0	0	0
110 Personal Permanente	1,340,726,179	1,340,726,179		0	0	0
120 Personal Temporario	0	0		0	0	0
130 Servicios Extraordinarios	0	0		0	0	0
140 Asignaciones Familiares	2,040,000	2,040,000		0	0	0
150 Asistencia Social al Personal	210,000	210,000		0	0	0
160 Beneficios y Compensaciones	0	0		0	0	0
Bienes y Servicios no Personales	50,000,000	50,000,000		0	0	0
200 Bienes de Consumo	4,175,000	4,175,000		0	0	0
300 Servicios no Personales	55,825,000	55,825,000		0	0	0
INTERESES DE LA DEUDA	0	0		0	0	0
711 Interes.Dda Interna a Corto Plazo	0	0		0	0	0
716 Interes.Dda Interna a Largo Plazo	0	0		0	0	0
720 Interes.Dda Externa a Largo Plazo	0	0		0	0	0
718 Cum.y O.Glos Dda Int.a Largo Plazo	0	0		0	0	0
731 Intereses por Préstamos Sec.Priv.	0	0		0	0	0
735 Interes.Préstamos del Gob.Nac.	0	0		0	0	0
738 Interes.Préstamos Sector Externo	0	0		0	0	0
TRANSFERENCIAS CORRIENTES	0	0		0	0	0
510 Transf.al S.Priv.p/ Fin.Gros Ctes	0	0		0	0	0
530 Transf.al Sector Poo.p/ Fin.Gt.Ctes	0	0		0	0	0
550 Transf.al S.Poo Emp.p/Fin.Gt.Ctes.	0	0		0	0	0
570 Transf.Mun.y G.Gub Prov.p/ Fin.Gt.Ctes	0	0		0	0	0
590 Transf.a Gob.Extranj y Org.Internac	0	0		0	0	0
EROGACIONES DE CAPITAL	10,000,000	10,000,000		0	0	0
INVERSIÓN REAL - Bienes de Uso	10,000,000	10,000,000		0	0	0
410 Bienes Preexistentes	0	0		0	0	0
420 Const. Bienes Dominio Privado / Público	0	0		0	0	0
430 Maquinaria y Equipo	7,300,000	7,300,000		0	0	0
440 Equipo Militar y de Seguridad	0	0		0	0	0
450 Libros, Revist. y otros elem. Colec.	700,000	700,000		0	0	0
460 Obras de Arte	0	0		0	0	0
470 Semovientes	0	0		0	0	0
480 Activos Intangibles	2,000,000	2,000,000		0	0	0
TRANSFERENCIAS DE CAPITAL	0	0		0	0	0
520 Transf.al S.Priv.p/ Fin.Gros Cap	0	0		0	0	0
540 Transf.al Sector Poo.p/ Fin.Gt.Cap.	0	0		0	0	0
560 Transf.al S.Poo Emp.p/Fin.Gt.Cap	0	0		0	0	0
560 Transf.Mun.y G.Gub Prov.p/ Fin.Gt.Cap.	0	0		0	0	0
590 Transf.a Gob.Extranj y Org.Internac.	0	0		0	0	0
INVERSIÓN FINANCIERA- Act. Financ.	0	0		0	0	0
610 Aportes de Capital	0	0		0	0	0
620 Préstamos a Corto Plazo	0	0		0	0	0
630 Préstamos a Largo Plazo	0	0		0	0	0
690 Otros Préstamos y Garantías	0	0		0	0	0
APLICACIONES FINANCIERAS	0	0		0	0	0
INVERSIÓN FINANCIERA	0	0		0	0	0
INCREMENTO DE OTROS ACT. FCIER	0	0		0	0	0
INCREM. DISPONIBILIDADES	0	0		0	0	0
660 Incremento de cuentas a cobrar	0	0		0	0	0
SERV.DDA.Y DISM. OTROS PASIVOS	0	0		0	0	0
712 Amortización Dda. Int.Corto Plazo	0	0		0	0	0
717 Amortización Dda. Int.Largo Plazo	0	0		0	0	0
727 Amortización Dda. Ext.Largo Plazo	0	0		0	0	0
741 Préstamos Rec.Sector Privado	0	0		0	0	0
744 Índice Corrección Monetaria	0	0		0	0	0
745 Préstamos Rec.Gob.Nacional	0	0		0	0	0
749 Préstamos Rec.Sector Externo	0	0		0	0	0
755 Préstamos Rec.Gob.Nacional	0	0		0	0	0

Rubén Darío GARRA
SECRETARIO
PODER LEGISLATIVO

Carmen Noemí DELGADO
PRESIDENTE
PODER LEGISLATIVO



PLANILLA ANEXA A LA LEY 4135-F

TOTAL DE EROGACIONES CLASIFICACIÓN POR OBJETO DEL GASTO Y FUENTE DE FINANCIAMIENTO
-Importes en Pesos-

JURISDICCIÓN 28: MINISTERIO DE DESARROLLO HUMANO

CUENTAS	TOTAL	Tesoro	Provincial	Rec. Propios	Crédito Interno	Crédito Externo
TOTAL EROGACIONES	167.716.355,357	155.556.355,357	12.160.000,000	0	0	0
TOTAL EROGAC.GTES.Y CAP.	167.716.355,357	155.556.355,357	12.160.000,000	0	0	0
EROGACIONES CORRIENTES	187.700.355,357	165.540.355,357	12.160.000,000	0	0	0
OPERACIÓN	33.138.355,357	33.138.355,357	0	0	0	0
Personal	30.138.355,357	30.138.355,357	0	0	0	0
110 Personal Permanente	27.307.242,969	27.307.242,969	0	0	0	0
120 Personal Temporario	1.152.251,536	1.152.251,536	0	0	0	0
130 Servicios Extraordinarios	495.205,497	495.205,497	0	0	0	0
140 Asignaciones Familiares	47.630,595	47.630,595	0	0	0	0
150 Asistencia Social al Personal	1.136.024,760	1.136.024,760	0	0	0	0
160 Beneficios y Compensaciones	0	0	0	0	0	0
Bienes y Servicios no Personales	3.000.000,000	3.000.000,000	0	0	0	0
200 Bienes de Consumo	762.906,500	762.906,500	0	0	0	0
300 Servicios no Personales	2.237.093,500	2.237.093,500	0	0	0	0
INTERESES DE LA DEUDA	0	0	0	0	0	0
711 Interes.Dda Interna a Corto Plazo	0	0	0	0	0	0
716 Interes.Dda Interna a Largo Plazo	0	0	0	0	0	0
726 Interes.Dda Externa a Largo Plazo	0	0	0	0	0	0
718 Com.y O.Glos Dda Int.a Largo Plazo	0	0	0	0	0	0
731 Intereses por Préstamos Sec.Priv.	0	0	0	0	0	0
735 Interes.Préstamos del Gob.Nac.	0	0	0	0	0	0
739 Interes.Préstamos Sector Externo	0	0	0	0	0	0
TRANSFERENCIAS CORRIENTES	134.562.000,000	122.402.000,000	12.160.000,000	0	0	0
510 Transf.al S.Priv.p/ Fin. Glos Ctes	132.716.675,800	120.556.675,800	12.160.000,000	0	0	0
530 Transf al Sector Pco.p/ Fin Gl.Ctes.	0	0	0	0	0	0
550 Transf.al S. Pco Emp.p/Fin. Gl.Ctes.	1.054.026,000	1.054.026,000	0	0	0	0
570 Transf.Mun.y O.Gob.Prov p/F.Gl.Ctes.	791.298,200	791.298,200	0	0	0	0
590 Transf.a Gob.Extranj y Org.Internac.	0	0	0	0	0	0
EROGACIONES DE CAPITAL	16.000.000	16.000.000	0	0	0	0
INVERSIÓN REAL - Bienes de Uso	16.000.000	16.000.000	0	0	0	0
410 Bienes Preexistentes	0	0	0	0	0	0
420 Const. Bienes Dominio Privado / Público	0	0	0	0	0	0
430 Maquinaria y Equipo	16.000,000	16.000,000	0	0	0	0
440 Equipo Militar y de Seguridad	0	0	0	0	0	0
450 Libros, Revist.y otros elem.Colec.	0	0	0	0	0	0
460 Obras de Arte	0	0	0	0	0	0
470 Semovientes	0	0	0	0	0	0
480 Activos Intangibles	0	0	0	0	0	0
TRANSFERENCIAS DE CAPITAL	0	0	0	0	0	0
520 Transf.al S.Priv.p/ Fin.Glos Cap.	0	0	0	0	0	0
540 Transf al Sector Pco.p/ Fin.Gl.Cap.	0	0	0	0	0	0
560 Transf.al S.Pco Emp.p/Fin. Gl Cap.	0	0	0	0	0	0
580 Transf Mun y O Gob Prov p/F. Gl.Cap.	0	0	0	0	0	0
593 Transf.a Gob.Extranj.y Org.Internac.	0	0	0	0	0	0
INVERSIÓN FINANCIERA- Act. Financ.	0	0	0	0	0	0
610 Aportes de Capital	0	0	0	0	0	0
620 Préstamos a Corto Plazo	0	0	0	0	0	0
630 Préstamos a Largo Plazo	0	0	0	0	0	0
690 Otros Préstamos y Garantías	0	0	0	0	0	0
APLICACIONES FINANCIERAS	0	0	0	0	0	0
INVERSIÓN FINANCIERA	0	0	0	0	0	0
INCREMENTO DE OTROS ACT. FCIERI	0	0	0	0	0	0
INCREMENT. DISPONIBILIDADES	0	0	0	0	0	0
660 Incremento de cuentas a cobrar	0	0	0	0	0	0
SERV.DDA.Y DISM.OTROS PASIVOS	0	0	0	0	0	0
712 Amortización Dda. Int.Corto Plazo	0	0	0	0	0	0
717 Amortización Dda. Int.Largo Plazo	0	0	0	0	0	0
727 Amortización Dda. Ext.Largo Plazo	0	0	0	0	0	0
741 Préstamos Rec.Sector Privado	0	0	0	0	0	0
744 Índice Corrección Monetaria	0	0	0	0	0	0
745 Préstamos Rec.Gob.Nacional	0	0	0	0	0	0
749 Préstamos Rec.Sector Externo	0	0	0	0	0	0
755 Préstamos Rec.Gob.Nacional	0	0	0	0	0	0

Rubén Darío GAMARRA
SECRETARIO
PODER LEGISLATIVO

Carmen Noemí DELGADO
PRESIDENTE
PODER LEGISLATIVO



PLANILLA ANEXA A LA LEY 4135-F


TOTAL DE EROGACIONES CLASIFICACIÓN POR OBJETO DEL GASTO Y FUENTE DE FINANCIAMIENTO
- Importes en Pesos -

JURISDICCIÓN 29: MINISTERIO DE EDUCACIÓN, CULTURA, CIENCIA Y TECNOLOGÍA

CUENTAS	TOTAL	Tesoro	Provincial	Rec. Propios	Crédito Interno	Crédito Externo
TOTAL EROGACIONES	819.312.748,452	814.204.748,452		2.108.000,000	0	3.000.000,000
TOTAL EROGAC. CTES. Y CAP.	819.312.748,452	814.204.748,452		2.108.000,000	0	3.000.000,000
EROGACIONES CORRIENTES	806.586.748,452	806.586.748,452		0	0	0
OPERACIÓN	708.986.748,452	708.986.748,452		0	0	0
Personal	702.986.748,452	702.986.748,452		0	0	0
110 Personal Permanente	551,003,601,452	551,003,601,452		0	0	0
120 Personal Temporario	146,804,651,000	146,804,651,000		0	0	0
130 Servicios Extraordinarios	1,042,137,000	1,042,137,000		0	0	0
140 Asignaciones Familiares	2,227,359,000	2,227,359,000		0	0	0
150 Asistencia Social al Personal	2,909,100,000	2,909,100,000		0	0	0
160 Beneficios y Compensaciones	0	0		0	0	0
Bienes y Servicios no Personales	3.600,000,000	3.600,000,000		0	0	0
200 Bienes de Consumo	1,541,166,000	1,541,166,000		0	0	0
300 Servicios no Personales	2,058,834,000	2,058,834,000		0	0	0
INTERESES DE LA DEUDA	0	0		0	0	0
711 Interes. Dda Interna a Corto Plazo	0	0		0	0	0
715 Interes. Dda Interna a Largo Plazo	0	0		0	0	0
726 Interes. Dda Externa a Largo Plazo	0	0		0	0	0
718 Com. y O. Glos. Dda Int. a Largo Plazo	0	0		0	0	0
731 Intereses por Préstamos Sec. Priv.	0	0		0	0	0
733 Interes. Préstamos del Gob. Nac.	0	0		0	0	0
739 Interes. Préstamos Sector Externo	0	0		0	0	0
TRANSFERENCIAS CORRIENTES	100,000,000,000	100,000,000,000		0	0	0
510 Transf. al S. Priv. p/ Fin. Glos. Ctes	100,000,000,000	100,000,000,000		0	0	0
530 Transf. al Sector Pco. p/ Fin. Gt. Ctes	0	0		0	0	0
560 Transf. al S. Pco. Emp. p/ Fin. Gt. Ctes.	0	0		0	0	0
570 Transf. Mun. y O. Gob. Prov. p/ Fin. Gt. Ctes.	0	0		0	0	0
590 Transf. a Gob. Extranj. y Org. Internac.	0	0		0	0	0
EROGACIONES DE CAPITAL	12,726,000,000	7.618,000,000		2.108,000,000	0	3,000,000,000
INVERSIÓN REAL - Bienes de Uso	12,726,000,000	7.618,000,000		2.108,000,000	0	3,000,000,000
410 Bienes Preexistentes	0	0		0	0	0
420 Const. Bienes Dominio Privado / Público	11,674,000,000	6,700,000,000		1,874,000,000	0	3,000,000,000
430 Maquinaria y Equipo	1,151,673,000	917,673,000		234,000,000	0	0
440 Equipo Militar y de Seguridad	0	0		0	0	0
450 Libros, Revistas y otros elem. Colec.	0	0		0	0	0
460 Obras de Arte	0	0		0	0	0
470 Semovientes	0	0		0	0	0
480 Activos Intangibles	427,000	427,000		0	0	0
TRANSFERENCIAS DE CAPITAL	0	0		0	0	0
520 Transf. al S. Priv. p/ Fin. Glos. Cap.	0	0		0	0	0
540 Transf. al Sector Pco. p/ Fin. Gt. Cap.	0	0		0	0	0
560 Transf. al S. Pco. Emp. p/ Fin. Gt. Cap.	0	0		0	0	0
580 Transf. Mun. y O. Gob. Prov. p/ Fin. Gt. Cap.	0	0		0	0	0
590 Transf. a Gob. Extranj. y Org. Internac.	0	0		0	0	0
INVERSIÓN FINANCIERA- Act. Financ.	0	0		0	0	0
610 Aportes de Capital	0	0		0	0	0
620 Préstamos a Corto Plazo	0	0		0	0	0
630 Préstamos a Largo Plazo	0	0		0	0	0
690 Otros Préstamos y Garantías	0	0		0	0	0
APLICACIONES FINANCIERAS	0	0		0	0	0
INVERSIÓN FINANCIERA	0	0		0	0	0
INCREMENTO DE OTROS ACT. FINANCIEROS	0	0		0	0	0
INCRÉM. DISPONIBILIDADES	0	0		0	0	0
660 Incremento de cuentas a cobrar:	0	0		0	0	0
SERV. DDA. Y DISM. OTROS PASIVOS	0	0		0	0	0
712 Amortización Dda. Int. Corto Plazo	0	0		0	0	0
717 Amortización Dda. Int. Largo Plazo	0	0		0	0	0
727 Amortización Dda. Ext. Largo Plazo	0	0		0	0	0
741 Préstamos Rec. Sector Privado	0	0		0	0	0
744 Índice Corrección Monetaria	0	0		0	0	0
745 Préstamos Rec. Gob. Nacional	0	0		0	0	0
746 Préstamos Rec. Sector Externo	0	0		0	0	0
755 Préstamos Rec. Gob. Nacional	0	0		0	0	0

Rubén Darío GAYARRA
SECRETARIO
PODER LEGISLATIVO

Carmen Noemí DELGADO
PRESIDENTE
PODER LEGISLATIVO



PLANILLA ANEXA A LA LEY 4135-F

TOTAL DE EROGACIONES CLASIFICACIÓN POR OBJETO DEL GASTO Y FUENTE DE FINANCIAMIENTO
(Importes en Pesos.)

JURISDICCIÓN 31: FONDO ESPECIAL RETIROS VOLUNTARIOS - PODER LEGISLATIVO

CUENTAS	TOTAL	Tesoro	Provincial	Rec. Propios	Crédito Interno	Crédito Externo
TOTAL EROGACIONES	3,826,584,510	3,826,584,510		0	0	0
TOTAL EROGAC.GTES.Y CAP.	3,826,584,510	3,826,584,510		0	0	0
EROGACIONES CORRIENTES	3,826,584,510	3,826,584,510		0	0	0
OPERACIÓN	3,826,584,510	3,826,584,510		0	0	0
Personal	3,826,664,510	3,826,664,510		0	0	0
110 Personal Permanente	3,820,400,877	3,820,400,877		0	0	0
130 Personal Temporario	0	0		0	0	0
130 Servicios Extraordinarios	0	0		0	0	0
140 Asignaciones Familiares	6,163,833	6,163,833		0	0	0
160 Asistencia Social al Personal	0	0		0	0	0
160 Beneficios y Compensaciones	0	0		0	0	0
Bienes y Servicios no Personales	0	0		0	0	0
200 Bienes de Consumo	0	0		0	0	0
300 Servicios no Personales	0	0		0	0	0
INTERESES DE LA DEUDA	0	0		0	0	0
711 Interes.Dda Interna a Corto Plazo	0	0		0	0	0
716 Interes.Dda Interna a Largo Plazo	0	0		0	0	0
726 Interes.Dda Externa a Largo Plazo	0	0		0	0	0
718 Com.y O.Gtos Dda Int.a Largo Plazo	0	0		0	0	0
731 Intereses por Préstamos Sec.Priv.	0	0		0	0	0
735 Interes.Préstamos del Gob.Nac.	0	0		0	0	0
739 Interes.Préstamos Sector Externo	0	0		0	0	0
TRANSFERENCIAS CORRIENTES	0	0		0	0	0
510 Transf al S.Priv.p/ Fin Gtos Ctes	0	0		0	0	0
520 Transf al Sector Pco.p/ Fin Gt.Ctes	0	0		0	0	0
560 Transf al S.Pco Emp p/Fin Gt.Ctes.	0	0		0	0	0
570 Transf Mun.y O.Gob Prov.p/Fin Gt.Ctes	0	0		0	0	0
590 Transf a Gob Extranj.y Org Internac.	0	0		0	0	0
EROGACIONES DE CAPITAL	0	0		0	0	0
INVERSIÓN REAL - Bienes de Uso	0	0		0	0	0
410 Bienes Preexistentes	0	0		0	0	0
420 Const. Bienes Dominio Privado / Publico	0	0		0	0	0
430 Maquinaria y Equipo	0	0		0	0	0
440 Equipo Militar y de Seguridad	0	0		0	0	0
450 Libros, Revist y otros elem Colec.	0	0		0	0	0
460 Obras de Arte	0	0		0	0	0
470 Semovientes	0	0		0	0	0
480 Activos Intangibles	0	0		0	0	0
TRANSFERENCIAS DE CAPITAL	0	0		0	0	0
520 Transf al S.Priv.p/ Fin Gtos Cap	0	0		0	0	0
540 Transf al Sector Pco p/ Fin Gt Cap.	0	0		0	0	0
560 Transf al S.Pco Emp.p/Fin Gt Cap.	0	0		0	0	0
580 Transf.Mun.y O.Gob Prov.p/Fin Gt Cap	0	0		0	0	0
593 Transf a Gob Extranj.y Org Internac.	0	0		0	0	0
INVERSIÓN FINANCIERA- Aot. Financ.	0	0		0	0	0
610 Aportes de Capital	0	0		0	0	0
620 Préstamos a Corto Plazo	0	0		0	0	0
630 Préstamos a Largo Plazo	0	0		0	0	0
660 Otros Préstamos y Garantías	0	0		0	0	0
APLICACIONES FINANCIERAS	0	0		0	0	0
INVERSIÓN FINANCIERA	0	0		0	0	0
INCREMENTO DE OTROS ACT. FINANCIEROS	0	0		0	0	0
INCREMENTO DISPONIBILIDADES	0	0		0	0	0
660 Incremento de cuentas a cobrar	0	0		0	0	0
SERV.DDA.Y DISM.OTROS PASIVOS	0	0		0	0	0
712 Amortización Dda. Int.Corto Plazo	0	0		0	0	0
717 Amortización Dda. Int.Largo Plazo	0	0		0	0	0
727 Amortización Dda. Ext.Largo Plazo	0	0		0	0	0
741 Préstamos Rec.Sector Privado	0	0		0	0	0
744 Índice Corrección Monetaria	0	0		0	0	0
745 Préstamos Rec.Gob.Nacional	0	0		0	0	0
746 Préstamos Rec.Sector Externo	0	0		0	0	0
755 Préstamos Rec.Gob.Nacional	0	0		0	0	0

Rubén Darío GARRA
SECRETARIO
PODER LEGISLATIVO

Carmen Noemí DELGADO
PRESIDENTE
PODER LEGISLATIVO



PLANILLA ANEXA A LA LEY 4135-F

TOTAL DE EROGACIONES CLASIFICACIÓN POR OBJETO DEL GASTO Y FUENTE DE FINANCIAMIENTO
Importes en Pesos.

JURISDICCIÓN 35: SERVICIO PENITENCIARIO PROVINCIAL

CUENTAS	TOTAL	Tesoro	Provincial	Rec. Propios	Crédito Interno	Crédito Externo
TOTAL EROGACIONES	35.955.307.784	35.955.307.784		2.600.000	0	0
TOTAL EROGAC. CTES. Y CAP.	35.955.307.784	35.955.307.784		2.600.000	0	0
EROGACIONES CORRIENTES	34.957.897.784	34.955.897.784		7.000.000	0	0
OPERACIÓN	31.957.897.784	31.955.897.784		7.000.000	0	0
Personal	27.959.897.784	27.955.897.784		0	0	0
130 Personal Permanente	25.630.807.784	25.630.807.784		0	0	0
131 Personal Temporario	0	0		0	0	0
132 Servicios Extraordinarios	915.500.000	915.500.000		0	0	0
140 Asignaciones Familiares	267.500.000	267.500.000		0	0	0
150 Asistencia Social al Personal	729.000.000	729.000.000		0	0	0
160 Beneficios y Compensaciones	413.000.000	413.000.000		0	0	0
Bienes y Servicios no Personales	4.097.000.000	4.000.000.000		7.000.000	0	0
200 Bienes de Consumo	3.251.500.000	3.248.000.000		3.500.000	0	0
300 Servicios no Personales	755.500.000	752.000.000		3.500.000	0	0
INTERESES DE LA DEUDA	0	0		0	0	0
711 Interes.Dda Interna a Corto Plazo	0	0		0	0	0
715 Interes.Dda Interna a Largo Plazo	0	0		0	0	0
720 Interes.Dda Externa a Largo Plazo	0	0		0	0	0
718 Com.y O.Gros Dda Int a Largo Plazo	0	0		0	0	0
731 Intereses por Préstamos Sec Priv.	0	0		0	0	0
735 Interes Préstamos del Gob Nac.	0	0		0	0	0
736 Interes Préstamos Sector Externo	0	0		0	0	0
TRANSFERENCIAS CORRIENTES	3.000.000.000	3.000.000.000		0	0	0
510 Transfer al S. Priv. por Fin. Glos. Cap.	0	0		0	0	0
515 Transfer al Sector Priv. por Fin. Glos. Cap.	100.000.000	100.000.000		0	0	0
520 Transfer a S. Priv. Externo por Fin. Glos. Cap.	2.900.000.000	2.900.000.000		0	0	0
530 Transfer Mun. y G. Locales por Fin. Glos. Cap.	0	0		0	0	0
535 Transfer a Gob. Extranj. y Org. Internac.	0	0		0	0	0
EROGACIONES DE CAPITAL	1.007.500.000	1.000.000.000		2.600.000	0	0
INVERSIÓN REAL - Bienes de Uso	1.007.500.000	1.000.000.000		2.500.000	0	0
410 Bienes Preexistentes	0	0		0	0	0
420 Const. Bienes Dominio Privado / Público	0	0		0	0	0
430 Maquinaria y Equipo	752.500.000	750.000.000		2.500.000	0	0
440 Equipo Militar y de Seguridad	250.000.000	250.000.000		0	0	0
450 Libros, Revistas, otros bienes Correc.	0	0		0	0	0
460 Obras de Arte	0	0		0	0	0
470 Semovientes	0	0		0	0	0
480 Activos Intangibles	0	0		0	0	0
TRANSFERENCIAS DE CAPITAL	0	0		0	0	0
570 Transfer al S. Priv. por Fin. Glos. Cap.	0	0		0	0	0
540 Transfer al Sector Priv. por Fin. Glos. Cap.	0	0		0	0	0
550 Transfer al S. Priv. Externo por Fin. Glos. Cap.	0	0		0	0	0
530 Transfer Mun. y G. Locales por Fin. Glos. Cap.	0	0		0	0	0
535 Transfer a Gob. Extranj. y Org. Internac.	0	0		0	0	0
INVERSIÓN FINANCIERA: Act. Financ.	0	0		0	0	0
610 Aportes de Capital	0	0		0	0	0
620 Préstamos a Corto Plazo	0	0		0	0	0
630 Préstamos a Largo Plazo	0	0		0	0	0
640 Otros Préstamos y Garantías	0	0		0	0	0
APLICACIONES FINANCIERAS	0	0		0	0	0
INVERSIÓN FINANCIERA	0	0		0	0	0
INCREMENTO DE OTROS ACT. FINANCIEROS	0	0		0	0	0
INCREM. DISPONIBILIDADES	0	0		0	0	0
660 Incremento de cuentas a cobrar	0	0		0	0	0
SERV.DDA Y DISM. OTROS PASIVOS	0	0		0	0	0
712 Amortización Dda. Int. Corto Plazo	0	0		0	0	0
717 Amortización Dda. Int. Largo Plazo	0	0		0	0	0
727 Amortización Dda. Ext. Largo Plazo	0	0		0	0	0
741 Préstamos Rec Sector Privado	0	0		0	0	0
744 Índice Corrección Monetaria	0	0		0	0	0
745 Préstamos Rec. Gob Nacional	0	0		0	0	0
740 Préstamos Rec Sector Externo	0	0		0	0	0
735 Préstamos Rec. Gob Nacional	0	0		0	0	0


Rubén Darío GAMARRA
SECRETARIO
PODER LEGISLATIVO


Carmen Noemí DELGADO
PRESIDENTE
PODER LEGISLATIVO



PLANILLA ANEXA A LA LEY 4135-F

TOTAL DE EROGACIONES CLASIFICACIÓN POR OBJETO DEL GASTO Y FUENTE DE FINANCIAMIENTO
-Importes en Pesos-

JURISDICCIÓN 38: OBLIGACIONES A CARGO DEL TESORO

CUENTAS	TOTAL	Tesoro	Provincial	Rec. Propios	Crédito Interno	Crédito Externo
TOTAL EROGACIONES	525.818.455,000	525.818.455,000		0	0	0
TOTAL EROGAC. CTRES. Y CAP.	380.204.811,000	380.204.811,000		0	0	0
EROGACIONES CORRIENTES	120.204.811,000	120.204.811,000		0	0	0
OPERACIÓN	500.000,000	500.000,000		0	0	0
Personal	0	0	0	0	0	0
110 Personal Permanente	0	0	0	0	0	0
120 Personal Temporario	0	0	0	0	0	0
130 Servicios Extraordinarios	0	0	0	0	0	0
140 Asignaciones Familiares	0	0	0	0	0	0
150 Asistencia Social al Personal	0	0	0	0	0	0
160 Beneficios y Compensaciones	0	0	0	0	0	0
Bienes y Servicios no Personales	500.000,000	500.000,000		0	0	0
200 Bienes de Consumo	200.000,000	200.000,000		0	0	0
300 Servicios no Personales	300.000,000	300.000,000		0	0	0
INTERESES DE LA DEUDA	86.704.811,000	86.704.811,000		0	0	0
711 Interes. Dda Interna a Corto Plazo	12.058.415,000	12.058.415,000		0	0	0
716 Interes. Dda Interna a Largo Plazo	20.134.217,000	20.134.217,000		0	0	0
726 Interes. Dda Externa a Largo Plazo	0	0		0	0	0
718 Com. y O. Gtos Dda Int. a Largo Plazo	0	0		0	0	0
731 Intereses por Préstamos Soc. Priv.	0	0		0	0	0
739 Interes. Préstamos del Gob. Nac.	57.862.228,000	57.862.228,000		0	0	0
739 Interes. Préstamos Sector Externo	6.649.951,000	6.649.951,000		0	0	0
TRANSFERENCIAS CORRIENTES	23.000.000,000	23.000.000,000		0	0	0
510 Transf. al S. Priv. p/ Fin. Gtos Ctes.	13.000.000,000	13.000.000,000		0	0	0
530 Transf. al Sector Pco. p/ Fin. Gt. Ctes.	0	0		0	0	0
560 Transf. al S. Pco. Emp. p/ Fin. Gt. Ctes.	0	0		0	0	0
570 Transf. Mun. y O. Gob. Prov. p/ Fin. Gt. Ctes.	10.000.000,000	10.000.000,000		0	0	0
580 Transf. a Gob. Extranj. y Org. Internac.	0	0		0	0	0
EROGACIONES DE CAPITAL	260.000.000,000	260.000.000,000		0	0	0
INVERSIÓN REAL - Bienes de Uso	0	0		0	0	0
410 Bienes Preexistentes	0	0		0	0	0
420 Const. Bienes Dominio Privado / Público	0	0		0	0	0
430 Maquinaria y Equipo	0	0		0	0	0
440 Equipo Militar y de Seguridad	0	0		0	0	0
450 Libros, Revistas y otros elem. Colec.	0	0		0	0	0
460 Obras de Arte	0	0		0	0	0
470 Semovientes	0	0		0	0	0
480 Activos Intangibles	0	0		0	0	0
TRANSFERENCIAS DE CAPITAL	0	0		0	0	0
520 Transf. al S. Priv. p/ Fin. Gtos Cap.	0	0		0	0	0
540 Transf. al Sector Pco. p/ Fin. Gt. Cap.	0	0		0	0	0
560 Transf. al S. Pco. Emp. p/ Fin. Gt. Cap.	0	0		0	0	0
580 Transf. Mun. y O. Gob. Prov. p/ Fin. Gt. Cap.	0	0		0	0	0
593 Transf. a Gob. Extranj. y Org. Internac.	0	0		0	0	0
INVERSIÓN FINANCIERA- Act. Financ.	260.000.000,000	260.000.000,000		0	0	0
610 Aportes de Capital	0	0		0	0	0
620 Préstamos a Corto Plazo	260.000.000,000	260.000.000,000		0	0	0
630 Préstamos a Largo Plazo	0	0		0	0	0
650 Otros Préstamos y Garantías	0	0		0	0	0
APLICACIONES FINANCIERAS	145.411.644,000	145.411.644,000		0	0	0
INVERSIÓN FINANCIERA	0	0		0	0	0
INCREMENTO DE OTROS ACT. FINANCIEROS	0	0		0	0	0
INCREMENTO DISPONIBILIDADES	0	0		0	0	0
660 Incremento de cuentas a cobrar	0	0		0	0	0
SERV. DDA. Y DISM. OTROS PASIVOS	145.411.644,000	145.411.644,000		0	0	0
712 Amortización Dda. Int. Corto Plazo	80.000.000,000	80.000.000,000		0	0	0
717 Amortización Dda. Int. Largo Plazo	12.809.648,000	12.809.648,000		0	0	0
727 Amortización Dda. Ext. Largo Plazo	0	0		0	0	0
741 Préstamos Rec. Sector Privado	0	0		0	0	0
744 Índice Corrección Monetaria	0	0		0	0	0
745 Préstamos Rec. Gob. Nacional	0	0		0	0	0
749 Préstamos Rec. Sector Externo	8.613.616,000	8.613.616,000		0	0	0
755 Préstamos Rec. Gob. Nacional	43.988.380,000	43.988.380,000		0	0	0

Rubén Darío GARRA
SECRETARIO
PODER LEGISLATIVO

Carmen Noemí DELGADO
PRESIDENTE
PODER LEGISLATIVO



PLANILLA ANEXA A LA LEY 4135-F

TOTAL DE EROGACIONES CLASIFICACIÓN POR OBJETO DEL GASTO Y FUENTE DE FINANCIAMIENTO
-Importes en Pesos-

JURISDICCION 40: CONSEJO DE LA MAGISTRATURA

CUENTAS	TOTAL	Tasero	Provincial	Rec. Propios	Crédito Interno	Crédito Externo
TOTAL EROGACIONES	3.008.117,656	3.008.117,656		0	0	0
TOTAL EROGAC.CTES.Y CAP.	3.008.117,656	3.008.117,656		0	0	0
EROGACIONES CORRIENTES	840.867,656	840.867,656		0	0	0
OPERACIÓN	840.867,656	840.867,656		0	0	0
Personal	583.117,656	583.117,656		0	0	0
110 Personal Permanente	578.357,637	578.357,637		0	0	0
120 Personal Temporario	0	0		0	0	0
130 Servicios Extraordinarios	0	0		0	0	0
140 Asignaciones Familiares	2.760,019	2.760,019		0	0	0
150 Asistencia Social al Personal	0	0		0	0	0
160 Beneficios y Compensaciones	2.000,000	2.000,000		0	0	0
Bienes y Servicios no Personales	257.850,000	257.850,000		0	0	0
200 Bienes de Consumo	32.760,000	32.760,000		0	0	0
300 Servicios no Personales	225.090,000	225.090,000		0	0	0
INTERESES DE LA DEUDA	0	0		0	0	0
711 Interes.Dda Interna a Corto Plazo	0	0		0	0	0
716 Interes.Dda Interna a Largo Plazo	0	0		0	0	0
720 Interes.Dda Externa a Largo Plazo	0	0		0	0	0
718 Com.y O.Gtos Dda Int.a Largo Plazo	0	0		0	0	0
731 Intereses por Préstamos Sec.Priv.	0	0		0	0	0
735 Interes.Préstamos del Gob.Nac.	0	0		0	0	0
739 Interes.Préstamos Sector Externo	0	0		0	0	0
TRANSFERENCIAS CORRIENTES	0	0		0	0	0
510 Transf.al S.Priv.p/Fin.Gtos Ctes	0	0		0	0	0
530 Transf.al Sector Pco.p/Fin.Gt.Ctes	0	0		0	0	0
550 Transf.al S.Pco Emp p/Fin.Gt.Ctes.	0	0		0	0	0
570 Transf.Mun.y O.Gob.Prov.p/Fin.Gt.Ctes.	0	0		0	0	0
590 Transf.a Gob Extranj.y Org Internac.	0	0		0	0	0
EROGACIONES DE CAPITAL	2.167.150,000	2.167.150,000		0	0	0
INVERSIÓN REAL - Bienes de Uso	2.167.150,000	2.167.150,000		0	0	0
410 Bienes Preexistentes	0	0		0	0	0
420 Const. Bienes Dominio Privado / Público	2.000.000,000	2.000.000,000		0	0	0
430 Maquinaria y Equipo	160.780,000	160.780,000		0	0	0
440 Equipo Militar y de Seguridad	0	0		0	0	0
450 Libros, Revistas y otros elem.Colec	750,000	750,000		0	0	0
455 Obras de Arte	0	0		0	0	0
470 Semovientes	0	0		0	0	0
480 Activos Intangibles	5.620,000	5.620,000		0	0	0
TRANSFERENCIAS DE CAPITAL	0	0		0	0	0
520 Transf.al S.Priv.p/Fin.Gtos Cap	0	0		0	0	0
540 Transf.al Sector Pco.p/Fin.Gt.Cap	0	0		0	0	0
560 Transf.al S.Pco Emp p/Fin.Gt.Cap.	0	0		0	0	0
580 Transf.Mun.y O.Gob.Prov.p/Fin.Gt.Cap	0	0		0	0	0
593 Transf.a Gob Extranj.y Org Internac.	0	0		0	0	0
INVERSIÓN FINANCIERA- Act. Financ.	0	0		0	0	0
610 Aportes de Capital	0	0		0	0	0
620 Préstamos a Corto Plazo	0	0		0	0	0
630 Préstamos a Largo Plazo	0	0		0	0	0
650 Otros Préstamos y Garantías	0	0		0	0	0
APLICACIONES FINANCIERAS	0	0		0	0	0
INVERSIÓN FINANCIERA	0	0		0	0	0
INCREMENTO DE OTROS ACT. FINAN.	0	0		0	0	0
INCREMENTO DISPONIBILIDADES	0	0		0	0	0
660 Incremento de cuentas a cobrar	0	0		0	0	0
SERV.DDA.Y DISM.OTROS PASIVOS	0	0		0	0	0
712 Amortización Dda. Int Corto Plazo	0	0		0	0	0
717 Amortización Dda. Int. Largo Plazo	0	0		0	0	0
727 Amortización Dda. Ext. Largo Plazo	0	0		0	0	0
741 Préstamos Rec.Sector Privado	0	0		0	0	0
744 Índice Corrección Monetaria	0	0		0	0	0
745 Préstamos Rec.Gob.Nacional	0	0		0	0	0
749 Préstamos Rec.Sector Externo	0	0		0	0	0
753 Préstamos Rec.Gob.Nacional	0	0		0	0	0

Rubén Darío GAMARRA
SECRETARIO
PODER LEGISLATIVO

Carmen Noemí DELGADO
PRESIDENTE
PODER LEGISLATIVO



PLANILLA ANEXA A LA LEY 4135-F

TOTAL DE EROGACIONES CLASIFICACIÓN POR OBJETO DEL GASTO Y FUENTE DE FINANCIAMIENTO
-Importes en Pesos-

JURISDICCIÓN 44: FONDO ESPECIAL DE RETIROS MOV. Y VOL. LEY 6636 - PODER JUDICIAL

CUENTAS	TOTAL	Tesoro	Provincial	Rec. Propios	Crédito Interno	Crédito Externo
TOTAL EROGACIONES	2,025,467,000		2,025,467,000	0	0	0
TOTAL EROGAC. CTES. Y CAP.	2,025,467,000		2,025,467,000	0	0	0
EROGACIONES CORRIENTES	2,025,467,000		2,025,467,000	0	0	0
OPERACIÓN	2,025,467,000		2,025,467,000	0	0	0
Personal	2,019,037,000		2,019,037,000	0	0	0
110 Personal Permanente	2,018,377,000		2,018,377,000	0	0	0
120 Personal Temporario	0		0	0	0	0
130 Servicios Extraordinarios	0		0	0	0	0
140 Asignaciones Familiares	660,000		660,000	0	0	0
144 Asistencia Social al Personal	0		0	0	0	0
160 Beneficios y Compensaciones	0		0	0	0	0
Bienes y Servicios no Personales	6,430,000		6,430,000	0	0	0
200 Bienes de Consumo	0		0	0	0	0
300 Servicios no Personales	6,430,000		6,430,000	0	0	0
INTERESES DE LA DEUDA	0		0	0	0	0
711 Interes. Oda Interna a Corto Plazo	0		0	0	0	0
715 Interes. Oda Interna a Largo Plazo	0		0	0	0	0
720 Interes. Oda Externa a Largo Plazo	0		0	0	0	0
818 Com. y O. Glos. Oda Int. a Largo Plazo	0		0	0	0	0
731 Intereses por Préstamos Sec. Priv.	0		0	0	0	0
735 Interes. Préstamos del Gob. Nac.	0		0	0	0	0
739 Interes. Préstamos Sector Externo	0		0	0	0	0
TRANSFERENCIAS CORRIENTES	0		0	0	0	0
510 Transf. al S. Priv. p/ Fin. Ct. Glos.	0		0	0	0	0
530 Transf. al Sector Priv. p/ Fin. Ct. Glos.	0		0	0	0	0
540 Transf. al S. Priv. p/ Fin. Ct. Glos.	0		0	0	0	0
540 Transf. al S. Priv. p/ Fin. Ct. Glos.	0		0	0	0	0
540 Transf. al S. Priv. p/ Fin. Ct. Glos.	0		0	0	0	0
540 Transf. al S. Priv. p/ Fin. Ct. Glos.	0		0	0	0	0
EROGACIONES DE CAPITAL	0		0	0	0	0
INVERSIÓN REAL - Bienes de Uso	0		0	0	0	0
410 Bienes Preexistentes	0		0	0	0	0
420 Const. Bienes Dominio Privado / Público	0		0	0	0	0
430 Maquinaria y Equipo	0		0	0	0	0
440 Equipo Militar y de Seguridad	0		0	0	0	0
450 Libros, Revist. y otros elem. Colecc.	0		0	0	0	0
460 Obras de Arte	0		0	0	0	0
470 Semovientes	0		0	0	0	0
480 Activos Intangibles	0		0	0	0	0
TRANSFERENCIAS DE CAPITAL	0		0	0	0	0
500 Transf. al S. Priv. p/ Fin. Ct. Glos. Cap.	0		0	0	0	0
540 Transf. al Sector Priv. p/ Fin. Ct. Cap.	0		0	0	0	0
550 Transf. al S. Priv. p/ Fin. Ct. Cap.	0		0	0	0	0
580 Transf. al S. Priv. p/ Fin. Ct. Cap.	0		0	0	0	0
587 Transf. a Gob. Extranj. y Gob. Internac.	0		0	0	0	0
INVERSIÓN FINANCIERA - Act. Financ.	0		0	0	0	0
610 Aportes de Capital	0		0	0	0	0
620 Préstamos a Corto Plazo	0		0	0	0	0
623 Préstamos a Largo Plazo	0		0	0	0	0
650 Otros Préstamos y Garantías	0		0	0	0	0
APLICACIONES FINANCIERAS	0		0	0	0	0
INVERSIÓN FINANCIERA	0		0	0	0	0
INCREMENTO DE OTROS ACT. FINANCIEROS	0		0	0	0	0
INCREMENTO DE DISPONIBILIDADES	0		0	0	0	0
660 Incremento de cuentas a cobrar	0		0	0	0	0
SERV. ODA Y OBR. OTROS PASIVOS	0		0	0	0	0
710 Amortización Oda. Int. Corto Plazo	0		0	0	0	0
717 Amortización Oda. Int. Largo Plazo	0		0	0	0	0
727 Amortización Oda. Ext. Largo Plazo	0		0	0	0	0
741 Préstamos Rec. Sector Privado	0		0	0	0	0
744 Índice Corrección Monetaria	0		0	0	0	0
745 Préstamos Rec. Gob. Nacional	0		0	0	0	0
749 Préstamos Rec. Sector Externo	0		0	0	0	0
755 Préstamos Rec. Gob. Nacional	0		0	0	0	0

Rubén Darío GARRA
SECRETARIO
PODER LEGISLATIVO

Carmen Noemí DELGADO
PRESIDENTE
PODER LEGISLATIVO



PLANILLA ANEXA A LA LEY 4135-F

TOTAL DE EROGACIONES CLASIFICACIÓN POR OBJETO DEL GASTO Y FUENTE DE FINANCIAMIENTO
-Importes en Pesos-

JURISDICCIÓN 45: MINISTERIO DE PRODUCCIÓN Y EL DESARROLLO ECONOMICO SOSTENIBLE

CUENTAS	TOTAL	Tesoro	Provincial	Rec. Propios	Crédito Interno	Crédito Externo
TOTAL EROGACIONES	15.292.004,226	14.920.899,226		371.105,000	0	0
TOTAL EROGAC. CTES. Y CAP.	15.292.004,226	14.920.899,226		371.105,000	0	0
EROGACIONES CORRIENTES	15.267.004,226	14.895.899,226		371.105,000	0	0
OPERACIÓN	15.267.004,226	14.895.899,226		371.105,000	0	0
Personal	13.445.899,226	13.445.899,226		0	0	0
110 Personal Permanente	8.635.776,226	8.635.776,226		0	0	0
120 Personal Temporario	4.352.751,000	4.352.751,000		0	0	0
130 Servicios Extraordinarios	36.200,000	36.200,000		0	0	0
140 Asignaciones Familiares	57.773,000	57.773,000		0	0	0
150 Asistencia Social al Personal	363.399,000	363.399,000		0	0	0
160 Beneficios y Compensaciones	0	0		0	0	0
Bienes y Servicios no Personales	1.821.106,000	1.450.000,000		371.105,000	0	0
200 Bienes de Consumo	690.158,500	504.606,000		185.552,500	0	0
300 Servicios no Personales	1.130.946,500	945.394,000		185.552,500	0	0
INTERESES DE LA DEUDA	0	0		0	0	0
711 Interes. Dda Interna a Corto Plazo	0	0		0	0	0
716 Interes. Dda Interna a Largo Plazo	0	0		0	0	0
726 Interes. Dda Externa a Largo Plazo	0	0		0	0	0
718 Com. y O. Glos. Dda Int. a Largo Plazo	0	0		0	0	0
721 Intereses por Préstamos Sec. Priv.	0	0		0	0	0
735 Interes. Préstamos del Gob. Nac.	0	0		0	0	0
735 Interes. Préstamos Sector Externo	0	0		0	0	0
TRANSFERENCIAS CORRIENTES	0	0		0	0	0
510 Transf. al S. Priv. p/ Fin. Glos. Ctes.	0	0		0	0	0
530 Transf. al Sector Pto. p/ Fin. Gt. Ctes.	0	0		0	0	0
550 Transf. al S. Pto. Emp. p/ Fin. Gt. Ctes.	0	0		0	0	0
570 Transf. Mun. y O. Gob. Prov. p/ F. Gt. Ctes.	0	0		0	0	0
590 Transf. a Gob. Extranj. y Org. Internac.	0	0		0	0	0
EROGACIONES DE CAPITAL	25.000,000	25.000,000		0	0	0
INVERSIÓN REAL - Bienes de Uso	25.000,000	25.000,000		0	0	0
410 Bienes Preexistentes	0	0		0	0	0
420 Const. Bienes Dominio Privado / Publico	0	0		0	0	0
430 Maquinaria y Equipo	25.000,000	25.000,000		0	0	0
440 Equipo Militar y de Seguridad	0	0		0	0	0
450 Libros, Revist. y otros elem. Colec.	0	0		0	0	0
460 Obras de Arte	0	0		0	0	0
470 Semovientes	0	0		0	0	0
480 Activos Intangibles	0	0		0	0	0
TRANSFERENCIAS DE CAPITAL	0	0		0	0	0
520 Transf. al S. Priv. p/ Fin. Glos. Cap.	0	0		0	0	0
540 Transf. al Sector Pto. p/ Fin. Gt. Cap.	0	0		0	0	0
560 Transf. al S. Pto. Emp. p/ Fin. Gt. Cap.	0	0		0	0	0
580 Transf. Mun. y O. Gob. Prov. p/ F. Gt. Cap.	0	0		0	0	0
593 Transf. a Gob. Extranj. y Org. Internac.	0	0		0	0	0
INVERSIÓN FINANCIERA- Act. Financ.	0	0		0	0	0
610 Aportes de Capital	0	0		0	0	0
620 Préstamos a Corto Plazo	0	0		0	0	0
630 Préstamos a Largo Plazo	0	0		0	0	0
690 Otros Préstamos y Garantías	0	0		0	0	0
APLICACIONES FINANCIERAS	0	0		0	0	0
INVERSIÓN FINANCIERA	0	0		0	0	0
INCREMENTO DE OTROS ACT. FINANCIEROS	0	0		0	0	0
INCREMENTO DISPONIBILIDADES	0	0		0	0	0
660 Incremento de cuentas a cobrar	0	0		0	0	0
SERV. DDA. Y OISM. OTROS PASIVOS	0	0		0	0	0
712 Amortización Dda. Int. Corto Plazo	0	0		0	0	0
717 Amortización Dda. Int. Largo Plazo	0	0		0	0	0
727 Amortización Dda. Ext. Largo Plazo	0	0		0	0	0
741 Préstamos Rec. Sector Privado	0	0		0	0	0
744 Índice Corrección Monetaria	0	0		0	0	0
745 Préstamos Rec. Gob. Nacional	0	0		0	0	0
749 Préstamos Rec. Sector Externo	0	0		0	0	0
755 Préstamos Rec. Gob. Nacional	0	0		0	0	0

Rubén Darío GAMARRA
SECRETARIO
PODER LEGISLATIVO

Carmen Noemí DELGADO
PRESIDENTE
PODER LEGISLATIVO



PLANILLA ANEXA A LA LEY 4135-F

TOTAL DE EROGACIONES CLASIFICACIÓN POR OBJETO DEL GASTO Y FUENTE DE FINANCIAMIENTO
-Importes en Posos-

JURISDICCIÓN 46: MINISTERIO DE GOBIERNO, JUSTICIA, TRABAJO Y DERECHOS HUMANOS

CUENTAS	TOTAL	Tesoro	Provincial	Rec. Propios	Crédito interno	Crédito Externo
TOTAL EROGACIONES	692,178,512		692,178,512	0	0	0
TOTAL EROGAC. CTES. Y CAP.	692,178,512		692,178,512	0	0	0
EROGACIONES CORRIENTES	692,178,512		692,178,512	0	0	0
OPERACIÓN	692,178,512		692,178,512	0	0	0
Personal	692,178,512		692,178,512	0	0	0
110 Personal Permanente	160,000,000		160,000,000	0	0	0
120 Personal Temporario	215,000,000		215,000,000	0	0	0
130 Servicios Extraordinarios	307,175,512		307,175,512	0	0	0
140 Asignaciones Familiares	20,003,000		20,003,000	0	0	0
150 Asistencia Social al Personal	0		0	0	0	0
160 Beneficios y Compensaciones	0		0	0	0	0
Bienes y Servicios no Personales	0		0	0	0	0
200 Bienes de Consumo	0		0	0	0	0
300 Servicios no Personales	0		0	0	0	0
INTERESES DE LA DEUDA	0		0	0	0	0
711 Interes. Dda Interna a Corto Plazo	0		0	0	0	0
716 Interes. Dda Interna a Largo Plazo	0		0	0	0	0
726 Interes. Dda Externa a Largo Plazo	0		0	0	0	0
718 Com. y O. Gtos Dda Int. a Largo Plazo	0		0	0	0	0
731 Intereses por Préstamos Sec. Priv.	0		0	0	0	0
735 Interes. Préstamos del Gob. Nac.	0		0	0	0	0
739 Interes. Préstamos Sector Externo	0		0	0	0	0
TRANSFERENCIAS CORRIENTES	0		0	0	0	0
510 Transf. al S. Priv. p/ Fin. Gtos Ctes.	0		0	0	0	0
530 Transf. al Sector Pco. p/ Fin. Gt. Ctes.	0		0	0	0	0
550 Transf. al S. Pco. Emp. p/ Fin. Gt. Ctes.	0		0	0	0	0
570 Transf. Mun. y O. Gob. Prov. p/ F. Gt. Ctes.	0		0	0	0	0
590 Transf. a Gob. Extranj. y Org. Internac.	0		0	0	0	0
EROGACIONES DE CAPITAL	0		0	0	0	0
INVERSIÓN REAL - Bienes de Uso	0		0	0	0	0
110 Bienes Preexistentes	0		0	0	0	0
420 Const. Bienes Dominio Privado / Público	0		0	0	0	0
430 Maquinaria y Equipo	0		0	0	0	0
440 Equipo Militar y de Seguridad	0		0	0	0	0
450 Libros, Revistas y otros elem. Colec.	0		0	0	0	0
460 Obras de Arte	0		0	0	0	0
470 Semovientes	0		0	0	0	0
480 Activos Intangibles	0		0	0	0	0
TRANSFERENCIAS DE CAPITAL	0		0	0	0	0
520 Transf. al S. Priv. p/ Fin. Gtos Cap.	0		0	0	0	0
540 Transf. al Sector Pco. p/ Fin. Gt. Cap.	0		0	0	0	0
560 Transf. al S. Pco. Emp. p/ Fin. Gt. Cap.	0		0	0	0	0
590 Transf. Mun. y O. Gob. Prov. p/ F. Gt. Cap.	0		0	0	0	0
593 Transf. a Gob. Extranj. y Org. Internac.	0		0	0	0	0
INVERSIÓN FINANCIERA- Act. Financ.	0		0	0	0	0
610 Aportes de Capital	0		0	0	0	0
620 Préstamos a Corto Plazo	0		0	0	0	0
630 Préstamos a Largo Plazo	0		0	0	0	0
560 Otros Préstamos y Garantías	0		0	0	0	0
APLICACIONES FINANCIERAS	0		0	0	0	0
INVERSIÓN FINANCIERA	0		0	0	0	0
INCREMENTO DE OTROS ACT. FINANCIEROS	0		0	0	0	0
INCREM. DISPONIBILIDADES	0		0	0	0	0
660 Incremento de cuentas a cobrar	0		0	0	0	0
SERV. PDA. Y DISM. OTROS PASIVOS	0		0	0	0	0
712 Amortización Dda. Int. Corto Plazo	0		0	0	0	0
717 Amortización Dda. Int. Largo Plazo	0		0	0	0	0
727 Amortización Dda. Ext. Largo Plazo	0		0	0	0	0
741 Préstamos Rec. Sector Privado	0		0	0	0	0
744 Índice Corrección Monetaria	0		0	0	0	0
745 Préstamos Rec. Gob. Nacional	0		0	0	0	0
749 Préstamos Rec. Sector Externo	0		0	0	0	0
755 Préstamos Rec. Gob. Nacional	0		0	0	0	0

Rubén Darío GAMARRA
SECRETARIO
PODER LEGISLATIVO

Carmen Noemí DELGADO
PRESIDENTE
PODER LEGISLATIVO



PLANILLA ANEXA A LA LEY 4135-F

TOTAL DE EROGACIONES CLASIFICACIÓN POR OBJETO DEL GASTO Y FUENTE DE FINANCIAMIENTO
-Importes en Pesos-

JURISDICCIÓN 47: INSTITUTO DEL DEFENSOR DEL PUEBLO

CUENTAS	TOTAL	Tesoro	Provincial	Rec. Propios	Crédito Interno	Crédito Externo
TOTAL EROGACIONES	374.378,671	374.378,671		0	0	0
TOTAL EROGAC. CTES. Y CAP.	374.378,671	374.378,671		0	0	0
EROGACIONES CORRIENTES	368.578,671	368.578,671		0	0	0
OPERACIÓN	368.578,671	368.578,671		0	0	0
Personal	288.578,671	288.578,671		0	0	0
110 Personal Permanente	227,590,398	227,590,398		0	0	0
120 Personal Temporario	50,649,800	50,649,800		0	0	0
130 Servicios Extraordinarios	7,319,500	7,319,500		0	0	0
140 Asignaciones Familiares	3,018,973	3,018,973		0	0	0
150 Asistencia Social al Personal	0	0		0	0	0
160 Beneficios y Compensaciones	0	0		0	0	0
Bienes y Servicios no Personales	80.000.000	80.000.000		0	0	0
200 Bienes de Consumo	36,190,000	36,190,000		0	0	0
300 Servicios no Personales	43,810,000	43,810,000		0	0	0
INTERESES DE LA DEUDA	0	0		0	0	0
711 Interes. Dda Interna a Corto Plazo	0	0		0	0	0
716 Interes. Dda Interna a Largo Plazo	0	0		0	0	0
726 Interes. Dda Externa a Largo Plazo	0	0		0	0	0
718 Com. y O. Gtos Dda Int. a Largo Plazo	0	0		0	0	0
731 Intereses por Préstamos Sec. Priv.	0	0		0	0	0
735 Interes. Préstamos del Gob. Nac.	0	0		0	0	0
739 Interes. Préstamos Sector Externo	0	0		0	0	0
TRANSFERENCIAS CORRIENTES	0	0		0	0	0
510 Transf. al S. Priv. p/ Fin. Gtos Ctes	0	0		0	0	0
530 Transf. al Sector Pco. p/ Fin. Gt. Ctes.	0	0		0	0	0
550 Transf. al S. Pco. Emp. p/ Fin. Gt. Ctes.	0	0		0	0	0
570 Transf. Mun. y O. Gob. Prov. p/ F. Gt. Ctes.	0	0		0	0	0
590 Transf. a Gob. Extranj. y Org. Internac.	0	0		0	0	0
EROGACIONES DE CAPITAL	5.800.000	5.800.000		0	0	0
INVERSIÓN REAL - Bienes de Uso	5.800.000	5.800.000		0	0	0
410 Bienes Preexistentes	0	0		0	0	0
420 Const. Bienes Dominio Privado / Público	0	0		0	0	0
430 Maquinaria y Equipo	5,800,000	5,800,000		0	0	0
440 Equipo Militar y de Seguridad	0	0		0	0	0
450 Libros, Revist. y otros efem. Colec.	0	0		0	0	0
460 Obras de Arte	0	0		0	0	0
470 Semovientes	0	0		0	0	0
400 Activos Intangibles	0	0		0	0	0
TRANSFERENCIAS DE CAPITAL	0	0		0	0	0
520 Transf. al S. Priv. p/ Fin. Gtos Cap.	0	0		0	0	0
540 Transf. al Sector Pco. p/ Fin. Gt. Cap.	0	0		0	0	0
560 Transf. al S. Pco. Emp. p/ Fin. Gt. Cap.	0	0		0	0	0
580 Transf. Mun. y O. Gob. Prov. p/ F. Gt. Cap.	0	0		0	0	0
593 Transf. a Gob. Extranj. y Org. Internac.	0	0		0	0	0
INVERSIÓN FINANCIERA- Act. Financ.	0	0		0	0	0
610 Aportes de Capital	0	0		0	0	0
620 Préstamos a Corto Plazo	0	0		0	0	0
630 Préstamos a Largo Plazo	0	0		0	0	0
690 Otros Préstamos y Garantías	0	0		0	0	0
APLICACIONES FINANCIERAS	0	0		0	0	0
INVERSIÓN FINANCIERA	0	0		0	0	0
INCREMENTO DE OTROS ACT. FINANCIEROS	0	0		0	0	0
INCREM. DISPONIBILIDADES	0	0		0	0	0
660 Incremento de cuentas a cobrar	0	0		0	0	0
SERV. DDA Y DISM. OTROS PASIVOS	0	0		0	0	0
712 Amortización Dda. Int. Corto Plazo	0	0		0	0	0
717 Amortización Dda. Int. Largo Plazo	0	0		0	0	0
727 Amortización Dda. Ext. Largo Plazo	0	0		0	0	0
741 Préstamos Rec. Sector Privado	0	0		0	0	0
744 Índice Corrección Monetaria	0	0		0	0	0
745 Préstamos Rec. Gob. Nacional	0	0		0	0	0
749 Préstamos Rec. Sector Externo	0	0		0	0	0
755 Préstamos Rec. Gob. Nacional	0	0		0	0	0

Rubén Darío GAMARRA
SECRETARIO
PODER LEGISLATIVO

Carmen Noemí DELGADO
PRESIDENTE
PODER LEGISLATIVO



PLANILLA ANEXA A LA LEY 4135-F

TOTAL DE EROGACIONES CLASIFICACIÓN POR OBJETO DEL GASTO Y FUENTE DE FINANCIAMIENTO
-Importes en Pesos-

JURISDICCIÓN 53: SECRETARÍA DE ASUNTOS ESTRATÉGICOS

CUENTAS	TOTAL	Tesoro	Provincial	Rec. Propios	Crédito Interno	Crédito Externo
TOTAL EROGACIONES	439.622.894,942	439.622.894,942		0	0	0
TOTAL EROGAC. CTES. Y CAP.	439.622.894,942	439.622.894,942		0	0	0
EROGACIONES CORRIENTES	439.602.894,942	439.602.894,942		0	0	0
OPERACIÓN	678.459,912	678.459,912		0	0	0
Personal	571.459,912	571.459,912		0	0	0
110 Personal Permanente	386,109,358	386,109,358		0	0	0
120 Personal Temporario	158,761,264	158,761,264		0	0	0
130 Servicios Extraordinarios	14,140,196	14,140,196		0	0	0
140 Asignaciones Familiares	3,040,977	3,040,977		0	0	0
150 Asistencia Social al Personal	9,408,117	9,408,117		0	0	0
160 Beneficios y Compensaciones	0	0		0	0	0
Bienes y Servicios no Personales	105.000,000	105.000,000		0	0	0
200 Bienes de Consumo	41,000,000	41,000,000		0	0	0
300 Servicios no Personales	64,000,000	64,000,000		0	0	0
INTERESES DE LA DEUDA	0	0		0	0	0
711 Interes. Dda Interna a Corto Plazo	0	0		0	0	0
715 Interes. Dda Interna a Largo Plazo	0	0		0	0	0
725 Interes. Dda Externa a Largo Plazo	0	0		0	0	0
718 Com. y O. Glos. Dda Int. a Largo Plazo	0	0		0	0	0
731 Intereses por Préstamos Sec. Priv.	0	0		0	0	0
735 Interes. Préstamos del Gob. Nac.	0	0		0	0	0
739 Interes. Préstamos Sector Externo	0	0		0	0	0
TRANSFERENCIAS CORRIENTES	438.928.235,030	438.928.235,030		0	0	0
510 Transf. al S. Priv. p/ Fin. Glos. Ctes.	0	0		0	0	0
530 Transf. al Sector Pco. p/ Fin. Gt. Ctes.	0	0		0	0	0
550 Transf. al S. Pco. Emp. p/ Fin. Gt. Ctes.	6,000,000,000	6,000,000,000		0	0	0
570 Transf. Mun. y G. Gob. Prov. p/ Fin. Gt. Ctes.	432,928,235,030	432,928,235,030		0	0	0
590 Transf. a Gob. Extranj. y Org. Internac.	0	0		0	0	0
EROGACIONES DE CAPITAL	20.000,000	20.000,000		0	0	0
INVERSIÓN REAL - Bienes de Uso	20.000,000	20.000,000		0	0	0
410 Bienes Preexistentes	0	0		0	0	0
420 Const. Bienes Dominio Privado / Público	0	0		0	0	0
430 Maquinaria y Equipo	20,000,000	20,000,000		0	0	0
440 Equipo Militar y de Seguridad	0	0		0	0	0
450 Libros, Revistas y otros elem. Colec.	0	0		0	0	0
460 Obras de Arte	0	0		0	0	0
470 Semovientes	0	0		0	0	0
480 Activos Intangibles	0	0		0	0	0
TRANSFERENCIAS DE CAPITAL	0	0		0	0	0
520 Transf. al S. Priv. p/ Fin. Glos. Cap.	0	0		0	0	0
540 Transf. al Sector Pco. p/ Fin. Gt. Cap.	0	0		0	0	0
560 Transf. al S. Pco. Emp. p/ Fin. Gt. Cap.	0	0		0	0	0
580 Transf. Mun. y G. Gob. Prov. p/ Fin. Gt. Cap.	0	0		0	0	0
590 Transf. a Gob. Extranj. y Org. Internac.	0	0		0	0	0
INVERSIÓN FINANCIERA - Act. Financ.	0	0		0	0	0
610 Aportes de Capital	0	0		0	0	0
620 Préstamos a Corto Plazo	0	0		0	0	0
630 Préstamos a Largo Plazo	0	0		0	0	0
690 Otros Préstamos y Garantías	0	0		0	0	0
APLICACIONES FINANCIERAS	0	0		0	0	0
INVERSIÓN FINANCIERA	0	0		0	0	0
INCREMENTO DE OTROS ACT. FINANCIEROS	0	0		0	0	0
INCREM. DISPONIBILIDADES	0	0		0	0	0
860 Incremento de cuentas a cobrar	0	0		0	0	0
SERV. DDA Y DISM. OTROS PASIVOS	0	0		0	0	0
718 Amortización Dda. Int. Corto Plazo	0	0		0	0	0
717 Amortización Dda. Int. Largo Plazo	0	0		0	0	0
727 Amortización Dda. Ext. Largo Plazo	0	0		0	0	0
741 Préstamos Rec. Sector Privado	0	0		0	0	0
744 Índice Corrección Monetaria	0	0		0	0	0
745 Préstamos Rec. Gob. Nacional	0	0		0	0	0
749 Préstamos Rec. Sector Externo	0	0		0	0	0
755 Préstamos Rec. Gob. Nacional	0	0		0	0	0

Rubén Darío GAMARRA
SECRETARIO
PODER LEGISLATIVO

Carmen Noemí DELGADO
PRESIDENTE
PODER LEGISLATIVO



PLANILLA ANEXA A LA LEY 4135-F

TOTAL DE EROGACIONES CLASIFICACIÓN POR OBJETO DEL GASTO Y FUENTE DE FINANCIAMIENTO
-Importes en Pesos-

JURISDICCIÓN 60: SECRETARIA DE COORDINACION DE GABINETE

CUENTAS	TOTAL	Tesoro	Provincial	Rec. Propios	Crédito Interno	Crédito Externo
TOTAL EROGACIONES	513,699,886		513,699,886	0	0	0
TOTAL EROGAC. CTES. Y CAP.	513,699,886		513,699,886	0	0	0
EROGACIONES CORRIENTES	493,699,886		493,699,886	0	0	0
OPERACIÓN	373,699,886		373,699,886	0	0	0
Personal	338,699,886		338,699,886	0	0	0
110 Personal Permanente	209,250,034		209,250,034	0	0	0
120 Personal Temporario	124,437,949		124,437,949	0	0	0
130 Servicios Extraordinarios	0		0	0	0	0
140 Asignaciones Familiares	211,903		211,903	0	0	0
150 Asistencia Social al Personal	4,800,000		4,800,000	0	0	0
160 Beneficios y Compensaciones	0		0	0	0	0
Bienes y Servicios no Personales	35,000,000		35,000,000	0	0	0
200 Bienes de Consumo	7,360,493		7,360,493	0	0	0
300 Servicios no Personales	27,639,507		27,639,507	0	0	0
INTERESES DE LA DEUDA	0		0	0	0	0
711 Interes. Dda Interna a Corto Plazo	0		0	0	0	0
715 Interes. Dda Interna a Largo Plazo	0		0	0	0	0
723 Interes. Dda Externa a Largo Plazo	0		0	0	0	0
718 Com y O. Gtos Dda Int. a Largo Plazo	0		0	0	0	0
731 Intereses por Préstamos Sec. Priv.	0		0	0	0	0
735 Interes. Préstamos del Gob. Nac.	0		0	0	0	0
738 Interes. Préstamos Sector Externo	0		0	0	0	0
TRANSFERENCIAS CORRIENTES	120,000,000		120,000,000	0	0	0
510 Transf. al S. Priv. p/ Fin. Gtos. Ctes.	0		0	0	0	0
530 Transf. al Sector Pco. p/ Fin. Gt. Ctes.	0		0	0	0	0
560 Transf. al S. Pco. Emp. p/ Fin. Gt. Ctes.	120,000,000		120,000,000	0	0	0
576 Transf. Mun. y G. Gob. Prov. p/ Fin. Gt. Ctes.	0		0	0	0	0
590 Transf. a Gob. Extranj. y Org. Internac.	0		0	0	0	0
EROGACIONES DE CAPITAL	20,000,000		20,000,000	0	0	0
INVERSIÓN REAL - Bienes de Uso	20,000,000		20,000,000	0	0	0
413 Bienes Preexistentes	0		0	0	0	0
420 Const. Bienes Dominio Privado / Público	0		0	0	0	0
430 Maquinaria y Equipo	20,000,000		20,000,000	0	0	0
440 Equipo Militar y de Seguridad	0		0	0	0	0
450 Libros, Revistas y otros útiles Colecc.	0		0	0	0	0
460 Obras de Arte	0		0	0	0	0
470 Semovientes	0		0	0	0	0
480 Activos Intangibles	0		0	0	0	0
TRANSFERENCIAS DE CAPITAL	0		0	0	0	0
520 Transf. al S. Priv. p/ Fin. Gtos. Cap.	0		0	0	0	0
540 Transf. al Sector Pco. p/ Fin. Gt. Cap.	0		0	0	0	0
560 Transf. al S. Pco. Emp. p/ Fin. Gt. Cap.	0		0	0	0	0
580 Transf. Mun. y G. Gob. Prov. p/ Fin. Gt. Cap.	0		0	0	0	0
593 Transf. a Gob. Extranj. y Org. Internac.	0		0	0	0	0
INVERSIÓN FINANCIERA- Act. Financ.	0		0	0	0	0
610 Aportes de Capital	0		0	0	0	0
620 Préstamos a Corto Plazo	0		0	0	0	0
630 Préstamos a Largo Plazo	0		0	0	0	0
650 Otros Préstamos y Garantías	0		0	0	0	0
APLICACIONES FINANCIERAS	0		0	0	0	0
INVERSIÓN FINANCIERA	0		0	0	0	0
INCREMENTO DE OTROS ACT. FINANCIEROS	0		0	0	0	0
INCREM. DISPONIBILIDADES	0		0	0	0	0
660 Incremento de cuentas a cobrar	0		0	0	0	0
SERV. DDA. Y DISM. OTROS PASIVOS	0		0	0	0	0
712 Amortización Dda. Int. Corto Plazo	0		0	0	0	0
717 Amortización Dda. Int. Largo Plazo	0		0	0	0	0
727 Amortización Dda. Ext. Largo Plazo	0		0	0	0	0
741 Préstamos Rec. Sector Privado	0		0	0	0	0
744 Índice Corrección Monetaria	0		0	0	0	0
745 Préstamos Rec. Gob. Nacional	0		0	0	0	0
749 Préstamos Rec. Sector Externo	0		0	0	0	0
755 Préstamos Rec. Gob. Nacional	0		0	0	0	0

Rubén Darío GAMARRA
SECRETARIO
PODER LEGISLATIVO

Carmen Noemí DELGADO
PRESIDENTE
PODER LEGISLATIVO



**PODER
LEGISLATIVO**
DE LA PROVINCIA DEL CHACO
■■■■



"2024- Año del 30° Aniversario de la Reforma de la
Constitución Nacional y Provincial" - Ley 3988-A

PLANILLA ANEXA A LA LEY 4135-F

PRESUPUESTO ENTIDADES DESCENTRALIZADAS




PLANILLA ANEXA A LA LEY 4135-F

TOTAL DE RECURSOS
CLASIFICACIÓN POR SU NATURALEZA ECONÓMICA RUBROS Y NIVEL INSTITUCIONAL

ORGANISMOS DESCENTRALIZADOS

CODIGO	CONCEPTOS	TOTAL	ORGANISMOS DESCENTRALIZADOS
	TOTAL DE RECURSOS CTES Y DE CAP.	128.781.342.529	128.781.342.529
10000	INGRESOS CORRIENTES	107.788.567.874	107.788.567.874
11000	INGRESOS TRIBUTARIOS	101.757.427.874	101.757.427.874
11200	OTROS TRIBUTOS PCIALES.	59.178.601.500	59.178.601.500
11230	INMOBILIARIO	81.736.500	81.736.500
11235	IMP. INMOBILIARIO RURAL - D.V.P.-13-	81.736.500	81.736.500
11250	SELLOS	15.915.915.000	15.915.915.000
11253	SELLOS AFECTACION ESPECIAL A D.V.P.-13-	15.915.915.000	15.915.915.000
11260	INGRESOS BRUTOS	43.180.950.000	43.180.950.000
11264	LEY 3565 CONSORCIOS CAMINEROS -13-	30.226.665.000	30.226.665.000
11268	ADIC. INGR.BRUTOS- FDO.D.V.P. L.7152 -13-	12.954.285.000	12.954.285.000
11400	REGIMEN FO.NA.VI. LEY NRO. 23966	37.673.000.000	37.673.000.000
11410	FO.NA.VI. LEY 23966	37.673.000.000	37.673.000.000
11411	FO.NA.VI. LEY NRO 23966 -10-	37.673.000.000	37.673.000.000
11700	FINANCIAMIENTO LEYES ESPECIALES	4.905.826.374	4.905.826.374
11740	ORGANISMO VIALIDAD PCIAL.L.NRO.23966	4.905.826.374	4.905.826.374
11741	REG. DE COPARTICIPACION VIAL -13-	4.905.826.374	4.905.826.374
12000	INGRESOS NO TRIBUTARIOS	2.136.500.000	2.136.500.000
12200	TASAS POR SERVICIOS ESPECIALES	34.000.000	34.000.000
12210	TASAS POR SERVICIOS ESPECIALES	34.000.000	34.000.000
12214	ANALISIS VARIOS- APA -24-	34.000.000	34.000.000
12300	DERECHOS	145.000.000	145.000.000
12310	DERECHOS	145.000.000	145.000.000
12315	CONCESION DE TIERRAS FISCALES P/AMARRADEROS-APA	64.000.000	64.000.000
12318	CANON CODIGO DE AGUAS -24-	36.000.000	36.000.000
12319	DERECHOS DE TRANSFERENCIAS -14-	45.000.000	45.000.000
12700	MULTAS	200.000.000	200.000.000
12710	MULTAS	200.000.000	200.000.000
12717	MULTAS-VIALIDAD PROVINCIAL -13-	200.000.000	200.000.000
12800	UTILIDADES POR EXPLOTACION JUEGOS DE AZAR	29.250.000.000	29.250.000.000
12820	UTILIDADES POR EXPLOTACION JUEGOS DE AZAR II	29.250.000.000	29.250.000.000
12821	UTILIDADES BRUTAS POR LOT., QUINIELA Y VS.-12-	17.650.481.683	17.650.481.683
12822	UTILIDADES POR QUINIELA-12-	11.599.518.317	11.599.518.317
12900	OTROS INGRESOS NO TRIBUTARIOS	1.757.500.000	1.757.500.000
12913	RECUPERO DE GASTOS IIFA -15-	285.000.000	285.000.000
12914	INGRESOS ACTIVIDADES PROPIAS IDDCH -48-	10.000.000	10.000.000
12917	VARIOS DIR. DE VIALIDAD PROV.-13-	60.000.000	60.000.000
12918	INGR. SERV. INST. COLONIZACIÓN -14-	112.500.000	112.500.000
12924	ARANCELES ESCRITURAS- I.P.D.U. Y V.-10-	2.000.000	2.000.000
12928	OTROS INGRESOS - I.P.D.U.V. -10-	10.000.000	10.000.000
12931	RECARG., INT Y MULTAS - I. COLONIZ.-14-	90.000.000	90.000.000
12935	RECUPERO CONVENIOS CON MUNICIPIOS -13-	858.000.000	858.000.000
12941	INST. DE CULTURA -34-	15.000.000	15.000.000
12942	FONDO INVESTIG. FORESTAL Y AGROP.-15-	93.000.000	93.000.000
12944	F. ADM. PORTUARIA PTO. BQUERAS -39-	222.000.000	222.000.000
14000	VENTA DE BS.Y SERV. DE ADM.PUBLICAS	1.247.000.000	1.247.000.000
14100	VENTA DE BIENES	1.220.000.000	1.220.000.000
14110	VENTA DE BIENES	1.220.000.000	1.220.000.000
14112	VTA. PLANTINES- I.I.F.A. -15-	1.220.000.000	1.220.000.000
14200	VENTA DE SERVICIOS	27.000.000	27.000.000
14210	VENTA DE SERVICIOS	27.000.000	27.000.000
14211	ESTUDIOS BASICOS APA -24-	12.000.000	12.000.000
14216	MENSURAS- INST COLONIZACION -14-	15.000.000	15.000.000
16000	RENTAS DE LA PROPIEDAD	78.000.000	78.000.000
16300	ARRENDAMIENTOS	78.000.000	78.000.000
16310	ARRENDAMIENTOS DE TIERRAS Y TERRENOS	78.000.000	78.000.000
16311	ARRENDAMIENTOS VARIOS -14-	78.000.000	78.000.000
17000	TRANSFERENCIAS CORRIENTES	2.569.640.000	2.569.640.000
17100	DEL SECTOR PRIVADO	2.314.640.000	2.314.640.000
17130	DE EMPRESAS PRIVADAS	2.314.640.000	2.314.640.000
17134	MECENAZGO - AP.EMP.PRIV. - I. C.-34-	500.000.000	500.000.000
17135	R. SPONSORIZ. Y TUT. DEP. -L.6429 -48-	1.814.640.000	1.814.640.000
17200	DEL SECTOR PUBLICO	225.000.000	225.000.000
	DE LA ADMINISTRACION NACIONAL	225.000.000	225.000.000
17237	CONVENIO INDEC -4-	110.000.000	110.000.000
17263	PG PY FEDERALES DE INNOVACION DEL MTRIO DE C Y T NACIONN	15.000.000	15.000.000
17265	PR. JUEGOS NAC. EVITA -48-	100.000.000	100.000.000
17400	DEL SECTOR PUBLICO II	30.000.000	30.000.000
17450	DE LA ADMINISTRACION NACIONAL IV	30.000.000	30.000.000


Rubén Darío CAMARRA
SECRETARIO
PODER LEGISLATIVO


Carmen Noemí DELGADO
PRESIDENTE
PODER LEGISLATIVO



PLANILLA ANEXA A LA LEY 4135-F

TOTAL DE RECURSOS
CLASIFICACIÓN POR SU NATURALEZA ECONÓMICA RUBROS Y NIVEL INSTITUCIONAL

ORGANISMOS DESCENTRALIZADOS

CODIGO	CONCEPTOS	TOTAL	ORGANISMOS DESCEN- TRALIZADOS
17453	COFECYT 2023 -57-	30.000.000	30.000.000
<u>20000</u>	<u>RECURSOS DE CAPITAL</u>	<u>20.992.774.655</u>	<u>20.992.774.655</u>
<u>21000</u>	<u>RECURSOS PROPIOS DE CAPITAL</u>	<u>3.312.000.000</u>	<u>3.312.000.000</u>
<u>21100</u>	<u>RECURSOS PROPIOS DE CAPITAL</u>	<u>3.312.000.000</u>	<u>3.312.000.000</u>
<u>21110</u>	<u>VENTA DE ACTIVOS FIJOS</u>	<u>3.312.000.000</u>	<u>3.312.000.000</u>
21111	V. ED. E INST. -RECUP. CUOTAS -10-	3.000.000.000	3.000.000.000
21112	DE TIERRAS Y TERRENOS -14-	312.000.000	312.000.000
<u>22000</u>	<u>TRANSFERENCIAS DE CAPITAL</u>	<u>17.580.774.655</u>	<u>17.580.774.655</u>
<u>22200</u>	<u>DEL SECTOR PUBLICO</u>	<u>17.479.774.655</u>	<u>17.479.774.655</u>
	<u>DE LA ADMINISTRACION NACIONAL</u>	<u>17.479.774.655</u>	<u>17.479.774.655</u>
22247	PROG. MEJORAMIENTO BARRIAL -10-	269.000.000	269.000.000
22262	TRASFERENCIA NACIONAL DE OBRAS VS -24-	9.141.000.000	9.141.000.000
22264	PG PY FEDERALES DE INNOVACION MTRIO DE C Y T NACION	15.000.000	15.000.000
22274	CONVENIO DCION.NACIONAL VIALIDAD- RUTAS VARIAS.-13-	8.054.774.655	8.054.774.655
<u>22400</u>	<u>DEL SECTOR PUBLICO II</u>	<u>71.000.000</u>	<u>71.000.000</u>
22482	TRANFERENCIA NACIONAL DE OBRAS VS.-13-	71.000.000	71.000.000
<u>22500</u>	<u>DEL SECTOR PUBLICO III</u>	<u>30.000.000</u>	<u>30.000.000</u>
22512	COFECYT 2023 -57-	30.000.000	30.000.000
<u>24000</u>	<u>DISM.INVERSION FINANCIERA</u>	<u>100.000.000</u>	<u>100.000.000</u>
<u>24400</u>	<u>RECUPERACION DE PRESTAMOS DE LARGO PLAZO</u>	<u>100.000.000</u>	<u>100.000.000</u>
24427	RECUPERO DE OTRAS INST. PROV. -13-	100.000.000	100.000.000


Rubén Darío GARRA
SECRETARIO
PODER LEGISLATIVO


Carmen Noemí DELGADO
PRESIDENTE
PODER LEGISLATIVO



PLANILLA ANEXA A LA LEY 4135-F

TOTAL DE RECURSOS

CLASIFICACIÓN POR SU NATURALEZA ECONÓMICA RUBROS Y NIVEL INSTITUCIONAL

ORGANISMOS DESCENTRALIZADOS

RECURSOS ESPECÍFICOS

CODIGO	CONCEPTOS	Importes en pesos	Jun 10	Jun 13	Jun 14	Jun 15	Jun 24	Jun 34	Jun 39	Jun 48
TOTAL		128.787.542.529	40.854.000.000	73.434.403.529	632.500.000	1.538.000.000	9.287.000.000	515.000.000	222.000.000	1.924.640.000
1000	TOTAL DE RECURSOS C/ES Y DE CAR.	107.794.767.874	37.673.000.000	65.206.627.874	340.500.000	1.399.000.000	8.287.000.000	515.000.000	222.000.000	1.924.640.000
1100	INGRESOS CORRIENTES	59.184.801.500	37.673.000.000	64.090.627.874	-	-	146.000.000	-	-	-
1120	INGRESOS TRIBUTARIOS	81.736.500	-	59.184.801.500	-	-	-	-	-	-
1123	OTROS TRIBUTOS SOCIALES	81.736.500	-	81.736.500	-	-	-	-	-	-
11230	IMMOBILIARIO	15.915.915.000	-	15.915.915.000	-	-	-	-	-	-
11235	IMP. INMOBILIARIO RURAL - D.V.P.-13	81.736.500	-	81.736.500	-	-	-	-	-	-
11250	SELLOS	15.915.915.000	-	15.915.915.000	-	-	-	-	-	-
11253	SELLOS AFECTACION ESPECIAL A.D.V.P.-13	15.915.915.000	-	15.915.915.000	-	-	-	-	-	-
11260	INGRESOS BRUTOS	43.160.990.000	-	43.160.990.000	-	-	-	-	-	-
11264	LEY 3985 CONSORCIOS CAMINEROS-13	30.226.665.000	-	30.226.665.000	-	-	-	-	-	-
11268	ADIC. INGR BRUTOS- FOO D.V.P. L.7152-13	12.954.265.000	-	12.954.265.000	-	-	-	-	-	-
11270	OTROS TRIBUTOS DE JURISDICCION	6.200.000	-	6.200.000	-	-	-	-	-	-
11277	CONTRIBUCIONES DE MEJORAS- 13	6.200.000	-	6.200.000	-	-	-	-	-	-
11400	REGIMEN FOHA.VI LEY NRO. 23866	37.673.000.000	37.673.000.000	-	-	-	-	-	-	-
11410	FOHA.VI LEY 23866	37.673.000.000	37.673.000.000	-	-	-	-	-	-	-
11411	FOHA.VI LEY 23866-10	37.673.000.000	37.673.000.000	-	-	-	-	-	-	-
11700	FINANCIAMIENTO LEYES ESPECIALES	4.905.826.374	-	4.905.826.374	-	-	-	-	-	-
11740	ORGANISMO VALIDAD FOHA.VI NRO.23866	4.905.826.374	-	4.905.826.374	-	-	-	-	-	-
11741	REG DE COPARTICIPACION VAL-13	2.138.500.000	12.000.000	1.118.090.000	247.500.000	-	134.000.000	15.000.000	222.000.000	10.000.000
12000	INGRESOS NO TRIBUTARIOS	34.000.000	-	-	-	-	34.000.000	-	-	-
12200	TASAS POR SERVICIOS ESPECIALES	34.000.000	-	-	-	-	34.000.000	-	-	-
12210	TASAS POR SERVICIOS ESPECIALES	34.000.000	-	-	-	-	34.000.000	-	-	-
12274	ANALISIS VARIOS- APA-24	34.000.000	-	-	-	-	34.000.000	-	-	-
12300	DERECHOS	145.000.000	-	-	-	-	-	-	-	-
12310	DERECHOS	145.000.000	-	-	-	-	-	-	-	-
12315	CONCESION DE TIERRAS FISCALES PAMARRADEROS-APA	64.000.000	-	-	-	-	64.000.000	-	-	-
12318	CANON CODIGO DE AGUAS-24	39.000.000	-	-	-	-	39.000.000	-	-	-
12319	DERECHOS DE TRANSFERENCIAS-14	45.000.000	-	-	-	-	45.000.000	-	-	-
12700	MULTAS	200.000.000	-	200.000.000	-	-	-	-	-	-
12710	MULTAS	200.000.000	-	200.000.000	-	-	-	-	-	-
12717	MULTAS VALIDIO PROVINCIAL-13	200.000.000	-	200.000.000	-	-	-	-	-	-
12900	OTROS INGRESOS NO TRIBUTARIOS	1.757.500.000	12.000.000	918.000.000	202.500.000	378.000.000	100.000.000	15.000.000	222.000.000	10.000.000
12913	RECUPERO DE GASTOS IFA-15	285.000.000	-	-	-	285.000.000	-	-	-	-
12914	INGRESOS ACTIVIDADES PROPIAS IDOCH-48	10.000.000	-	-	-	-	-	-	-	-
12917	VARIOS DIR. DE VALIDAD PROV.-13	60.000.000	-	-	-	-	-	-	-	-
12918	INGR. SERV. INST. COLONIZACION-14	112.500.000	-	60.000.000	-	-	-	-	-	-
12924	ARRANGLES ESCRITURAS-IP.D.U.I.V.-10	2.000.000	2.000.000	-	-	-	-	-	-	-
12928	OTROS INGRESOS-IP.D.U.V.-10	10.000.000	10.000.000	-	-	-	-	-	-	-
12931	RECARG. INT Y MULTAS-1 COLONIZ-14	90.000.000	-	-	-	-	-	-	-	-
12935	RECUPERO CONVENIOS CON MUNICIPIOS-13	858.000.000	-	858.000.000	-	-	-	-	-	-
12941	INST. DE CULTURA-34	15.000.000	-	-	-	-	-	-	-	-
12942	FONDO INVESTIG. FORESTAL Y AGROP-15	93.000.000	-	858.000.000	-	-	-	-	-	-
12944	F.ADM. PORTUARIA PTO. BOQUERAS-39	222.000.000	-	-	-	-	-	-	-	-
14000	VENTA DE BENS Y SERV. DE ADM. PUBLICAS	1.241.000.000	-	-	-	-	-	-	-	-
14100	VENTA DE BIENES	1.220.000.000	-	-	-	-	-	-	-	-
14100	VENTA DE BIENES	1.220.000.000	-	-	-	-	-	-	-	-

Rubén Darío GAMARRA
SECRETARIO
PODER LEGISLATIVO

Carmen Noemí DELGADO
PRESIDENTE
PODER LEGISLATIVO



PLANILLA ANEXA A LA LEY 4135-F

TOTAL DE RECURSOS

CLASIFICACIÓN POR SU NATURALEZA ECONÓMICA RUBROS Y NIVEL INSTITUCIONAL

ORGANISMOS DESCENTRALIZADOS

RECURSOS ESPECÍFICOS

CODIGO	CONCEPTOS	TOTAL	Jur 10	Jur 13	Jur 14	Jur 15	Jur 24	Jur 34	Jur 39	Jur 48
14110	VENTA DE BIENES	1.220.000.000				1.220.000.000				
14112	VIA PLANTINES: LIF A.-15	1.220.000.000				1.220.000.000				
14200	VENTA DE SERVICIOS	27.000.000			15.000.000		12.000.000			
14210	VENTA DE SERVICIOS	27.000.000			15.000.000		12.000.000			
14211	ESTUDIOS BASICOS APA-24	12.000.000			15.000.000		12.000.000			
14216	MENSURAS- INST COLONIZACION-14	15.000.000			15.000.000					
16000	RENTAS DE LA PROPIEDAD	78.000.000			78.000.000					
16000	RENTAS DE LA PROPIEDAD	78.000.000			78.000.000					
16300	ARRENDAMIENTOS	78.000.000			78.000.000					
16310	ARRENDAMIENTOS DE TIERRAS Y TERRENOS	78.000.000			78.000.000					
16311	ARRENDAMIENTOS HIROS-14	78.000.000			78.000.000					
17000	TRANSFERENCIAS CORRIENTES	2.598.640.000						500.000.000		1.314.640.000
17100	DEL SECTOR PRIVADO	2.314.640.000						500.000.000		1.814.640.000
17130	DE EMPRESAS PRIVADAS	2.314.640.000						500.000.000		1.814.640.000
17134	MECENAZGO-AP EMP PRIV.-I.C.-34	500.000.000						500.000.000		
17135	R. SPONSORIZ. Y TUT. DEP.-L.6429-48	1.814.640.000								1.814.640.000
17200	DEL SECTOR PUBLICO	225.000.000								225.000.000
17200	DEL SECTOR PUBLICO	225.000.000								225.000.000
17200	DE LA ADMINISTRACION NACIONAL	225.000.000								225.000.000
17237	CONVENIO INDEC-4	110.000.000								110.000.000
17263	PG PY FEDERALES DE INNOVACION DEL MTRIO DE C Y T NACION	15.000.000								15.000.000
17265	PR. JUEGOS NAC. EVITA-48	100.000.000								100.000.000
17400	DEL SECTOR PUBLICO II	30.000.000								30.000.000
17450	DE LA ADMINISTRACION NACIONAL IV	30.000.000								30.000.000
17453	COFECYT 2023-57	30.000.000								30.000.000
20000	RECURSOS DE CAPITAL	20.992.774.655	3.265.000.000	8.225.774.655	312.000.000		9.141.000.000			
21000	RECURSOS PROPIOS DE CAPITAL	3.312.000.000	3.000.000.000		312.000.000					
21100	RECURSOS PROPIOS DE CAPITAL	3.312.000.000	3.000.000.000		312.000.000					
21110	VENTA DE ACTIVOS FIJOS	3.312.000.000	3.000.000.000		312.000.000					
21111	V. ED. E INST.-RECUP. CUOTAS-10	3.000.000.000	3.000.000.000							
21112	DE TIERRAS Y TERRENOS-14	312.000.000			312.000.000					
22000	TRANSFERENCIAS DE CAPITAL	17.580.774.655	269.000.000	8.125.774.655			9.141.000.000			
22000	DEL SECTOR PUBLICO	17.479.774.655	269.000.000	8.054.774.655			9.141.000.000			
22000	DE LA ADMINISTRACION NACIONAL	17.479.774.655	269.000.000	8.054.774.655			9.141.000.000			
22247	PROG. MEJORAMIENTO BARRIAL-10	269.000.000	269.000.000							
22262	TRANSFERENCIA NACIONAL DE OBRAS VS-24	3.141.000.000								
22264	PG PY FEDERALES DE INNOVACION MTRIO DE C Y T NACION	15.000.000								
22274	CONVENIO DCCION NACIONAL VALGAD. RUTAS HARIAS-13	8.054.774.655		8.054.774.655						
22400	DEL SECTOR PUBLICO II	71.000.000		71.000.000						
22482	TRANSFERENCIA NACIONAL DE OBRAS VS-13	71.000.000		71.000.000						
22500	DEL SECTOR PUBLICO III	30.000.000								
22512	COFECYT 2023-57	30.000.000								
24000	DISMISION FINANCIERA	100.000.000		100.000.000						
24000	RECUPERACION DE PRESTAMOS DE LARGO PLAZO	100.000.000		100.000.000						
24027	RECUPERO DE OTRAS INST. PROV.-13	100.000.000		100.000.000						

Rubén Darío G. MARRA
SECRETARIO
PODER LEGISLATIVO

Carmen Noemí DELGADO
PRESIDENTE
PODER LEGISLATIVO



PLANILLA ANEXA A LA LEY 4135-F

TOTAL DE RECURSOS

CLASIFICACIÓN POR SU NATURALEZA ECONÓMICA RUBROS Y NIVEL INSTITUCIONAL

ORGANISMOS DESCENTRALIZADOS

RECURSOS ESPECÍFICOS

CODIGO	CONCEPTOS	TOTAL	
		Jur 57	Jur 59
10000	TOTAL DE RECURSOS CTES Y DE CAP.	128.787.542,523	110.000.000
11000	INGRESOS CORRIENTES	107.794.767,874	90.000.000
11200	INGRESOS TRIBUTARIOS	101.763.627,874	45.000.000
11230	OTROS TRIBUTOS P.CIALES.	59.184.801,500	-
11235	IMMOBILIARIO	81.736.500	-
11235	IMP. INMOBILIARIO RURAL - D.V.P.-13-	81.736.500	-
11250	SELLOS	15.915.915,000	-
11253	SELLOS AFECTACION ESPECIAL A D.V.P.-13-	15.915.915,000	-
11260	INGRESOS BRUTOS	43.180.950,000	-
11264	LEY 3865 CONSORCIOS CAMINEROS -13-	30.228.665,000	-
11268	ADIC. INGR.BRUTOS- FDO.D.V.P.L.7182 -13-	12.954.285,000	-
11270	OTROS TRIBUTOS DE JURISD.PCIAL.	6.200,000	-
11277	CONTRIBUCIONES DE MEJORAS - 13 -	6.200,000	-
11400	REGIMEN FO.NA.VI. LEY NRO. 23966	37.673.000,000	-
11410	FO.NA.VI. LEY 23966	37.673.000,000	-
11411	FO.NA.VI. LEY NRO 23966 -10-	37.673.000,000	-
11700	FINANCIAMIENTO LEYES ESPECIALES	4.905.826,374	-
11740	ORGANISMO VALIADAD P.CIAL.NRO.23966	4.905.826,374	-
11741	REG. DE COPARTICIPACION VIAL -13-	4.905.826,374	-
12000	INGRESOS NO TRIBUTARIOS	2.136.500,000	-
12200	TASAS POR SERVICIOS ESPECIALES	34.000,000	-
12210	TASAS POR SERVICIOS ESPECIALES	34.000,000	-
12214	ANALISIS VARIOS- APA -24-	34.000,000	-
12300	DERECHOS	145.000,000	-
12310	DERECHOS	145.000,000	-
12315	CONCESION DE TIERRAS FISCALES PIAMARRADEROS-APA	64.000,000	-
12318	CANON CODIGO DE AGUAS -24-	36.000,000	-
12319	DERECHOS DE TRANSFERENCIAS -14-	45.000,000	-
12700	MULTAS	200.000,000	-
12710	MULTAS	200.000,000	-
12717	MULTAS-VALIADAD PROVINCIAL -13-	200.000,000	-
12900	OTROS INGRESOS NO TRIBUTARIOS	1.757.500,000	-
12913	RECUPERO DE GASTOS IFA -15-	285.000,000	-
12914	INGRESOS ACTIVIDADES PROPIAS IDDOH -48-	10.000,000	-
12917	VARIOS DIR. DE VALIADAD PROV.-13-	60.000,000	-
12918	INGR. SERV. INST. COLONIZACION -14-	112.500,000	-
12924	ARANCELES ESCRITURAS- I.P.D.U. Y V.-10-	2.000,000	-
12928	OTROS INGRESOS - I.P.D.U.V. -10-	10.000,000	-
12931	RECARG. INT Y MULTAS - I. COLONIZ -14-	90.000,000	-
12935	RECUPERO CONVENIOS CON MUNICIPIOS -13-	858.000,000	-
12941	INST. DE CULTURA -34-	15.000,000	-
12942	FONDO INVESTIG. FORESTAL Y AGROP.-15-	93.000,000	-
12944	F. ADM. PORTUARIA PTO. BOUERAS -39-	222.000,000	-
14000	VENTA DE BS.Y SERV. DE ADM.PUBLICAS	1.247.000,000	-
14100	VENTA DE BIENES	1.220.000,000	-

Rubén Darío GAMARRA
SECRETARIO
PODER LEGISLATIVO

Carmen Noemí DELGADO
PRESIDENTE
PODER LEGISLATIVO



PLANILLA ANEXA A LA LEY 4135-F

TOTAL DE RECURSOS
CLASIFICACIÓN POR SU NATURALEZA ECONÓMICA RUBROS Y NIVEL INSTITUCIONAL
ORGANISMOS DESCENTRALIZADOS
RECURSOS ESPECÍFICOS

CODIGO	CONCEPTOS	TOTAL	Jur 57	Jur 59
14110	VENTA DE BIENES	1.220.000.000	.	.
14112	VTA. PLANTINES- I.F.A. -15-	1.220.000.000	.	.
14200	VENTA DE SERVICIOS	27.000.000	.	.
14210	VENTA DE SERVICIOS	27.000.000	.	.
14211	ESTUDIOS BASICOS APA -24-	12.000.000	.	.
14216	MENSURAS- INST COLONIZACION -14-	15.000.000	.	.
16000	RENTAS DE LA PROPIEDAD	78.000.000	.	.
16300	ARRENDAMIENTOS	78.000.000	.	.
16310	ARRENDAMIENTOS DE TIERRAS Y TERRENOS	78.000.000	.	.
16311	ARRENDAMIENTOS VARIOS -14-	78.000.000	.	.
17000	TRANSFERENCIAS CORRIENTES	2.569.640.000	45.000.000	110.000.000
17100	DEL SECTOR PRIVADO	2.314.640.000	.	.
17130	DE EMPRESAS PRIVADAS	2.314.640.000	.	.
17134	MECENAZGO - AP EMP. PRIV. - I. C.-34-	500.000.000	.	.
17135	R. SPONSORIZ. Y TUT. DEP. -L.6429 -48-	1.814.640.000	.	.
17200	DEL SECTOR PUBLICO	225.000.000	15.000.000	110.000.000
	DE LA ADMINISTRACION NACIONAL	225.000.000	15.000.000	110.000.000
17237	CONVENIO INDEC -4-	110.000.000	.	.
17263	PG PY FEDERALES DE INNOVACION DEL MITRIO DE C Y T NACION	15.000.000	15.000.000	.
17265	PR. JUEGOS NAC. EVITA -48-	100.000.000	.	.
17400	DEL SECTOR PUBLICO II	30.000.000	30.000.000	.
17450	DE LA ADMINISTRACION NACIONAL IV	30.000.000	30.000.000	.
17453	COFECYT 2023 -57-	30.000.000	30.000.000	.
20000	RECURSOS DE CAPITAL	20.992.774.655	45.000.000	.
21000	RECURSOS PROPIOS DE CAPITAL	3.312.000.000	.	.
21100	RECURSOS PROPIOS DE CAPITAL	3.312.000.000	.	.
21110	VENTA DE ACTIVOS FIJOS	3.312.000.000	.	.
21111	V. ED. E INST.-RECU. CUOTAS -10-	3.000.000.000	.	.
21112	DE TIERRAS Y TERRENOS -14-	312.000.000	.	.
22000	TRANSFERENCIAS DE CAPITAL	17.580.774.655	45.000.000	.
22200	DEL SECTOR PUBLICO	17.479.774.655	15.000.000	.
	DE LA ADMINISTRACION NACIONAL	17.479.774.655	15.000.000	.
22247	PROG. MEJORAMIENTO BARRIAL -10-	269.000.000	.	.
22262	TRASFERENCIA NACIONAL DE OBRAS VS -24-	9.141.000.000	.	.
22264	PG PY FEDERALES DE INNOVACION MITRIO DE C Y T NACION	15.000.000	15.000.000	.
22274	CONVENIO DCION NACIONAL VIALIDAD- RUTAS VARIAS -13-	8.054.774.655	.	.
22400	DEL SECTOR PUBLICO II	71.000.000	.	.
22482	TRANSFERENCIA NACIONAL DE OBRAS VS -13-	71.000.000	.	.
22500	DEL SECTOR PUBLICO III	30.000.000	30.000.000	.
22512	COFECYT 2023 -57-	30.000.000	30.000.000	.
24000	DISM. INVERSION FINANCIERA	100.000.000	.	.
24400	RECUPERACION DE PRESTAMOS DE LARGO PLAZO	100.000.000	.	.
24427	RECUPERO DE OTRAS INST. PROV. -13-	100.000.000	.	.


Rubén Darío GAMARRA
SECRETARIO
PODER LEGISLATIVO


Carmen Noemí DELGADO
PRESIDENTE
PODER LEGISLATIVO



PLANILLA ANEXA A LA LEY 4135-F

TOTAL DE EROGACIONES
CLASIFICACIÓN POR OBJETO Y FUENTE DE FINANCIAMIENTO
Organismos Descentralizados

CUENTAS	TOTAL	Tesoro Provincial	Rec. Propios	Crédito Interno	Crédito Externo
TOTAL EROGACIONES	230.015.255.150	94.654.786.066	128.787.542.529	1.301.000.000	5.271.926.555
TOTAL EROGAC.CTES.Y CAP.	230.015.255.150	94.654.786.066	128.787.542.529	1.301.000.000	5.271.926.555
EROGACIONES CORRIENTES	106.128.960.925	74.831.686.066	31.297.274.859	0	0
OPERACIÓN	100.274.538.935	71.436.904.076	28.837.634.859	0	0
Personal	72.785.274.076	65.828.579.076	6.956.695.000	0	0
Personal Permanente	58.165.376.293	51.605.151.293	6.560.225.000	0	0
Personal Temporario	6.852.566.997	6.711.756.997	140.810.000	0	0
Servicios Extraordinarios	4.480.787.720	4.480.767.720	20.000	0	0
Asignaciones Familiares	764.088.074	764.088.074	0	0	0
Asistencia Social al Personal	2.377.836.842	2.122.196.842	255.640.000	0	0
Beneficios y Compensaciones	144.618.150	144.618.150	0	0	0
Bienes y Servicios no Personales	27.489.264.859	5.608.325.000	21.880.939.859	0	0
Bienes de Consumo	18.548.769.832	1.511.400.365	17.037.369.467	0	0
Servicios no Personales	8.940.495.027	4.096.924.635	4.843.570.392	0	0
INTERESES DE LA DEUDA	0	0	0	0	0
Interes.Dda Interna a Corto Plazo	0	0	0	0	0
Interes.Dda Interna a Largo Plazo	0	0	0	0	0
Interes.Préstamos Sector Externo	0	0	0	0	0
Com.y O.Gtos Dda Int.a Largo Plazo	0	0	0	0	0
Intereses por Préstamos Sec.Priv.	0	0	0	0	0
Interes.Préstamos del Gob.Nac.	0	0	0	0	0
Interes.Préstamos Sector Externo	0	0	0	0	0
TRANSFERENCIAS CORRIENTES	5.854.421.990	3.394.781.990	2.459.640.000	0	0
Transf.al S.Priv.p/ Fin. Gtos Ctes	4.461.796.380	2.102.156.380	2.359.640.000	0	0
Transf.al Sector Pco.p/ Fin.Gt.Ctes.	7.999.990	7.999.990	0	0	0
Transf.al S.Pco Emp.p/Fin.Gt.Ctes.	900.098.730	900.098.730	0	0	0
Transf.Mun.y O.Gob.Prov.p/F.Gt.Ctes.	484.526.890	384.526.890	100.000.000	0	0
Transf.a Gob.Extranj.y Org.Internac	0	0	0	0	0
EROGACIONES DE CAPITAL	123.886.294.225	19.823.100.000	97.490.267.670	1.301.000.000	5.271.926.555
INVERSIÓN REAL - Bienes de Uso	122.214.194.918	19.670.650.000	95.970.618.363	1.301.000.000	5.271.926.555
Bienes Preexistentes	50.360.000	360.000	50.000.000	0	0
Const. Bienes Dominio Privado / Público	118.874.671.950	19.080.000.000	93.221.745.395	1.301.000.000	5.271.926.555
Maquinaria y Equipo	3.286.342.968	587.470.000	2.698.872.968	0	0
Equipo Militar y de Seguridad	2.500.000	2.500.000	0	0	0
Libros, Revist.y otros elem.Colec.	320.000	320.000	0	0	0
Obras de Arte	0	0	0	0	0
Semovientes	0	0	0	0	0
Activos Intangibles	0	0	0	0	0
TRANSFERENCIAS DE CAPITAL	595.099.307	152.450.000	442.649.307	0	0
Transf.al S.Priv.p/ Fin.Gtos Cap.	589.849.307	147.200.000	442.649.307	0	0
Transf.al Sector Pco.p/ Fin.Gt.Cap.	5.250.000	5.250.000	0	0	0
Transf.al S.Pco Emp.p/Fin.Gt.Cap.	0	0	0	0	0
Transf.Mun.y O.Gob.Prov.p/F.Gt.Cap.	0	0	0	0	0
Transf.a Gob.Extranj.y Org.Internac.	0	0	0	0	0
INVERSIÓN FINANCIERA- Act. Financ.	1.077.000.000	0	1.077.000.000	0	0
Aportes de Capital	0	0	0	0	0
Préstamos a Corto Plazo	0	0	0	0	0
Préstamos a Largo Plazo	1.077.000.000	0	1.077.000.000	0	0
Otros Préstamos y Garantías	0	0	0	0	0
APLICACIONES FINANCIERAS	0	0	0	0	0
INVERSIÓN FINANCIERA	0	0	0	0	0
INCREMENTO DE OTROS ACT. FCIER	0	0	0	0	0
INCREM. DISPONIBILIDADES	0	0	0	0	0
Incre.Invers.Finan.Temp.	0	0	0	0	0
SERV.DDA.Y DISM.OTROS PASIVOS	0	0	0	0	0
Amortización Dda. Int. Corto Plazo	0	0	0	0	0
Amortización Dda. Int.Largo Plazo	0	0	0	0	0
Amortización Dda. Ext. Largo Plazo	0	0	0	0	0
Préstamos Rec.Gob.Nacional	0	0	0	0	0
Préstamos Rec.Sector Externo	0	0	0	0	0

Rubén Darío GARRA
SECRETARIO
PODER LEGISLATIVO

Carmen Noemí DELGADO
PRESIDENTE
PODER LEGISLATIVO



PLANILLA ANEXA A LA LEY 4135-F
TOTAL DE EROGACIONES CLASIFICACIÓN POR OBJETO, ECONOMICA E INSTITUCIONAL
ORGANISMOS DESCENTRALIZADOS

Cuentas	Importos en Pesos											
	TOTAL EROGACIONES	JUR. 10	JUR. 13	JUR. 14	JUR. 15	JUR. 24	JUR. 25	JUR. 34	JUR. 35	JUR. 37	JUR. 39	JUR. 42
TOTAL EROGACIONES	290.015.255,150	58.229.146,539	112.460.354,158	3.148.499,434	2.095.526,535	17.861.983,353	1.523.228,728	6.139.587,125	11.193.987,619	2.740.791,402	1.901.750,973	1.388.879,951
TOTAL EROGACIONES Y CAP.	290.015.255,150	58.229.146,539	112.460.354,158	3.148.499,434	2.095.526,535	17.861.983,353	1.523.228,728	6.139.587,125	11.193.987,619	2.740.791,402	1.901.750,973	1.388.879,951
EROGACIONES CORRIENTES	105.128.969,925	17.707.146,539	40.190.019,933	3.118.099,434	2.084.526,536	7.435.733,353	1.513.623,728	6.121.067,125	11.093.987,619	2.656.991,402	1.808.090,973	1.388.879,951
OPERACION	100.274.598,995	17.707.146,539	40.190.019,933	3.118.099,434	2.076.394,536	7.500.989,365	1.178.625,728	5.171.067,125	11.093.987,619	2.648.991,402	1.808.090,973	995.979,951
Personal	72.095.274,076	15.975.146,539	22.453.025,074	2.898.999,434	337.069,545	5.744.883,363	1.078.625,728	4.158.687,125	9.093.987,619	1.648.991,402	1.628.845,973	798.979,951
110 Personal Permanente	59.165.376,293	14.950.392,652	14.875.129,112	2.282.846,434	249.469,546	5.810.425,450	936.600,000	3.247.217,889	7.898.335,165	1.484.201,402	1.241.776,973	529.956,003
120 Personal Temporal	6.652.566,997	416.041,505	3.592.484,031	0	43.000,000	298.555,090	79.500,000	333.028,422	1.090.294,832	79.180,000	229.310,000	142.674,916
130 Servicios Extraordinarios	4.890.789,720	9.897.998	3.361.217,855	0	17.900,000	308.983,653	22.650,000	199.349,284	109.663,952	48.110,000	8.920,000	27.973,969
140 Asignaciones Familiares	764.089,074	66.854,928	112.265,105	20.250,000	8.900,000	67.449,330	7.500,000	113.844,942	15.873,610	7.400,000	7.500,000	16.992,933
150 Asistencia Social al Personal	2.377.895,842	532.179,466	377.210,821	285.600,000	8.900,000	269.799,330	32.373,728	265.153,678	66.100,000	136.040,000	27.123,620	0
160 Beneficios y Compensaciones	144.618,150	0	134.718,150	0	9.900,000	0	0	0	0	0	0	0
Bienes y Servicios no Personales	27.489.264,859	1.732.000,000	17.735.924,859	559.400,000	1.239.325,000	646.000,000	100.000,000	1.012.500,000	2.000.000,000	400.000,000	184.245,000	245.000,000
200 Bienes de Consumo	18.648.289,832	344.000,000	14.849.592,467	69.400,000	1.645.405,000	229.484,000	17.587,000	294.879,253	755.461,560	87.140,000	77.461,000	68.483,500
300 Servicios no Personales	8.840.975,027	1.388.000,000	2.887.412,392	480.000,000	93.920,000	416.516,000	82.413,000	747.620,747	1.244.538,440	382.860,000	106.784,000	176.516,500
INTERESES DE LA DEUDA	0	0	0	0	0	0	0	0	0	0	0	0
711 Interés Día Interna a Corto Plazo	0	0	0	0	0	0	0	0	0	0	0	0
716 Interés Día Interna a Largo Plazo	0	0	0	0	0	0	0	0	0	0	0	0
729 Interés Préstamos Sector Externo	0	0	0	0	0	0	0	0	0	0	0	0
718 Comy O Gtos Día Int.Largo Plazo	0	0	0	0	0	0	0	0	0	0	0	0
731 Intereses por Préstamos Sect.Púb.	0	0	0	0	0	0	0	0	0	0	0	0
735 Intereses Préstamos del Gob.Nac.	0	0	0	0	0	0	0	0	0	0	0	0
739 Interés Préstamos Sector Externo	0	0	0	0	0	0	0	0	0	0	0	0
TRANSFERENCIAS CORRIENTES	5.854.421,980	0	0	0	0	44.750,000	395.100,000	950.000,000	568.000,000	0	0	480.000,000
510 Transfer S.Priv.p/ Fin. Gtos Ctes	4.461.796,390	0	0	0	132,000	9.750,000	395.100,000	510.632,469	648.000,000	0	0	80.000,000
530 Transfer Sector Pobl. Fin.Gt.Ctes.	7.999,990	0	0	0	7.999,990	0	0	0	0	0	0	0
550 Transfer S.Priv.p/ Fin.Gt.Ctes.	900.098,730	0	0	0	0	0	0	324.300,000	0	0	218.000,000	
570 Transf Mun y O Gob. Prov. o F. Gt. Ctes.	484.526,860	0	0	0	0	35.000,000	0	115.067,570	0	0	107.000,000	
590 Transfer a Gob. Externo Cmp. Internac.	0	0	0	0	0	0	0	0	0	0	0	
EROGACIONES DE CAPITAL	183.862.294,225	40.522.000,000	72.270.334,225	30.409,000	11.000,000	10.426.250,000	9.600,000	18.500,000	100.000,000	43.870,000	93.660,000	5.200,000
INVERSION REAL - Bienes de Uso	122.215.194,918	39.295.000,000	72.022.694,918	30.409,000	11.000,000	10.426.250,000	9.600,000	18.500,000	100.000,000	43.870,000	93.660,000	5.200,000
410 Bienes Preexistentes	50.390,000	50.000,000	0	0	390,000	0	0	0	0	0	0	0
420 Const. Bienes Dominio Privado / Publico	118.874.671,950	38.595.000,000	70.033.971,950	24.700,000	7.320,000	10.221.000,000	9.600,000	18.500,000	100.000,000	43.800,000	93.660,000	5.200,000
440 Equipo Militar y de Seguridad	2.500,000	0	0	0	2.500,000	200.000,000	0	0	0	0	0	0
450 Libros, Revistas y otros elem.Colec.	320,000	0	0	0	320,000	0	0	0	0	0	0	
460 Obras de Arte	0	0	0	0	0	0	0	0	0	0	0	
470 Sonoridades	0	0	0	0	0	0	0	0	0	0	0	
480 Activos Intangibles	0	0	0	0	0	0	0	0	0	0	0	
TRANSFERENCIAS DE CAPITAL	595.099,307	150.000,000	247.649,307	0	0	5.250,000	0	0	0	0	0	0

Rubén Darío GARRA
SECRETARIO
PODER LEGISLATIVO

Carmen Noemí DELGADO
PRESIDENTE
PODER LEGISLATIVO



PLANILLA ANEXA A LA LEY 4135-F
TOTAL DE EROGACIONES CLASIFICACIÓN POR OBJETO, ECONÓMICA E INSTITUCIONAL
ORGANISMOS DESCENTRALIZADOS

C U E N T A S	TOTAL EROGACIONES	JUR.	JUR.	JUR.	JUR.	JUR.	JUR.	JUR.	JUR.	JUR.
		48	49	50	51	55	57	58	59	
TOTAL EROGACIONES	230.015.255.150	6.296.955.797	485.343.564	721.015.115	387.793.394	332.741.606	1.067.084.344	16.511.104.706	809.195.596	
TOTAL EROGACIONES Y CAP.	230.015.255.150	6.296.955.797	485.343.564	721.015.115	387.793.394	332.741.606	1.067.084.344	16.511.104.706	809.195.596	
EROGACIONES CORRIENTES	106.128.960.925	6.290.605.797	485.343.564	712.615.115	382.793.394	313.541.606	774.884.344	5.495.104.706	784.195.596	
OPERACIÓN	100.274.538.935	3.275.965.797	485.343.564	712.615.115	326.793.394	313.541.606	377.084.344	907.463.706	784.195.596	
Personal	72.785.274.076	3.035.965.797	485.343.564	276.815.115	296.793.394	258.541.606	150.084.344	683.963.706	638.195.596	
110 Personal Permanente	58.165.376.293	2.820.407.695	206.000.000	276.815.115	289.998.898	248.246.830	149.397.847	235.611.924	446.664.858	
120 Personal Temporario	6.852.566.987	145.035	153.343.564	0	0	10.201.573	686.497	250.000.000	153.721.992	
130 Servicios Extraordinarios	4.480.787.720	63.086.808	70.000.000	0	2.395.092	0	0	250.000.000	11.486.999	
140 Asignaciones Familiares	764.088.074	13.702.294	54.000.000	0	371.734	0	0	250.000.000	2.123.368	
150 Asistencia Social al Personal	2.377.836.842	138.623.965	0	0	4.037.670	93.203	0	246.402.982	18.198.379	
160 Beneficios y Compensaciones	144.618.150	0	0	0	0	0	0	0	0	
Bienes y Servicios no Personales	27.489.264.859	240.000.000	0	435.800.000	30.000.000	55.000.000	227.000.000	223.500.000	146.000.000	
200 Bienes de Consumo	18.548.769.832	94.847.728	0	73.403.126	968.104	8.547.094	9.900.000	0	2.200.000	
300 Servicios no Personales	8.940.495.027	145.152.272	0	362.396.874	29.031.896	46.452.906	217.100.000	0	143.800.000	
INTERESES DE LA DEUDA	0	0	0	0	0	0	0	0	0	
711 Interes.Dda Interna a Corto Plazo	0	0	0	0	0	0	0	0	0	
716 Interes.Dda Interna a Largo Plazo	0	0	0	0	0	0	0	0	0	
726 Interes.Préstamos Sector Externo	0	0	0	0	0	0	0	0	0	
736 Com y O.Glos Dda Int.a Largo Plazo	0	0	0	0	0	0	0	0	0	
731 Intereses por Préstamos Sec Priv.	0	0	0	0	0	0	0	0	0	
735 Interes Préstamos del Gob.Nac.	0	0	0	0	0	0	0	0	0	
739 Interes Préstamos Sector Externo	0	0	0	0	0	0	0	0	0	
TRANSFERENCIAS CORRIENTES	5.854.421.990	3.014.640.000	0	0	56.000.000	0	397.800.000	4.587.641.000	0	
510 Transfer. al S. Priv. Fin. Cajas Cajas	4.467.796.380	2.509.181.950	0	0	0	0	369.000.000	0	0	
520 Transfer. al Sector Priv. Fin. Cajas	7.999.990	0	0	0	0	0	0	0	0	
550 Transfer. al S. Priv. Emp. Fin. Cajas	900.088.730	277.998.730	0	0	56.000.000	0	28.800.000	0	0	
570 Transfer. al S. Priv. Emp. Fin. Cajas	484.526.890	227.459.320	0	0	0	0	0	0	0	
590 Transfer. al Gob. Externo y Orij. Internac.	0	0	0	0	0	0	0	0	0	
EROGACIONES DE CAPITAL	123.896.294.225	5.750.000	0	8.400.000	5.000.000	19.200.000	292.200.000	11.016.000.000	25.000.000	
INVERSIÓN REAL - Bienes de Uso	122.214.194.918	5.750.000	0	8.400.000	5.000.000	19.200.000	100.000.000	11.016.000.000	25.000.000	
410 Bienes Preexistentes	50.360.000	0	0	0	0	0	0	0	0	
420 Const. Bienes Dominio Privado / Público	118.874.671.950	0	0	0	0	0	0	0	0	
430 Maquinaria y Equipo	3.286.342.968	5.750.000	0	8.400.000	5.000.000	19.200.000	100.000.000	0	25.000.000	
440 Equipo Militar y de Seguridad	2.500.000	0	0	0	0	0	0	0	0	
450 Equipos, Ferrajes y otros al por mayor	320.000	0	0	0	0	0	0	0	0	
460 Obras de Arte	0	0	0	0	0	0	0	0	0	
470 Semovientes	0	0	0	0	0	0	0	0	0	
480 Activos Intangibles	0	0	0	0	0	0	0	0	0	
TRANSFERENCIAS DE CAPITAL	595.099.307	0	0	0	0	0	192.200.000	0	0	

-Importes en Pesos-

Rubén Darío GAMARRA
SECRETARIO
PODER LEGISLATIVO


Carmen Noemí DELGADO
PRESIDENTE
PODER LEGISLATIVO

PLANILLA ANEXA A LA LEY 4135-F
TOTAL DE EROGACIONES CLASIFICACIÓN POR OBJETO, ECONÓMICA E
INSTITUCIONAL
ORGANISMOS DESCENTRALIZADOS

-Importes en Pesos-

C U E N T A S	TOTAL EROGACIONES	JUR. 48	JUR. 49	JUR. 50	JUR. 51	JUR. 55	JUR. 57	JUR. 58	JUR. 59
320 Transfer.S Priv.p. Fin.Cies.Cap	589.849.307	0	0	0	0	0	192.200.000	0	0
540 Transfer.Sector.Púb.p. Fin.Gi.Cap	5.250.000	0	0	0	0	0	0	0	
580 Transfer.S.Púb.Econ.p. Fin.Gi.Cap	0	0	0	0	0	0	0	0	
320 Transfer.Muni.O.Cero.Priv.p. Fin.Gi.Cap	0	0	0	0	0	0	0	0	
350 Transfer.Gob.Extranj.y.Org.Internac	0	0	0	0	0	0	0	0	
INVERSIÓN FINANCIERA- Act. Financ.	1.077.000.000	0	0	0	0	0	0	0	0
610 Aportes de Capital	0	0	0	0	0	0	0	0	
620 Préstamos a Corto Plazo	0	0	0	0	0	0	0	0	
630 Préstamos a Largo Plazo	1.077.000.000	0	0	0	0	0	0	0	
650 Otros Préstamos y Garantías	0	0	0	0	0	0	0	0	
APLICACIONES FINANCIERAS	0	0	0	0	0	0	0	0	
INVERSIÓN FINANCIERA	0	0	0	0	0	0	0	0	
INCREMENTO DE OTROS ACT. FCIEROS.	0	0	0	0	0	0	0	0	
INCREMENT. DISPONIBILIDADES	0	0	0	0	0	0	0	0	
660 Incremento de cuentas a cobrar	0	0	0	0	0	0	0	0	
SERV.DDA.Y DISM.OTROS PASIVOS	0	0	0	0	0	0	0	0	
710 Amortización Dda. Int.Corto Plazo	0	0	0	0	0	0	0	0	
711 Amortización Dda. Int.Largo Plazo	0	0	0	0	0	0	0	0	
720 Índice Corrección Monet.- Dda.Interna	0	0	0	0	0	0	0	0	
741 Préstamos Rec.Sector Privado	0	0	0	0	0	0	0	0	
744 Índice Corrección Monetaria	0	0	0	0	0	0	0	0	
745 Préstamos Rec.Gob.Nacional	0	0	0	0	0	0	0	0	
749 Préstamos Rec.Sector Externo	0	0	0	0	0	0	0	0	
755 Préstamos Rec.Gob.Nacional	0	0	0	0	0	0	0	0	


Rubén Darío GAMARRA
 SECRETARIO
 PODER LEGISLATIVO


Carmen Noemí DELGADO
 PRESIDENTE
 PODER LEGISLATIVO



PLANILLA ANEXA A LA LEY 4135-F

TOTAL DE EROGACIONES CLASIFICACIÓN POR OBJETO DEL GASTO Y FUENTE DE FINANCIAMIENTO

-Importes en Pesos-

JURISDICCIÓN 10: INSTITUTO PROV. DE DESARROLLO URBANO Y VIVIENDA

CUENTAS	TOTAL	Tesoro	Provincial	Rec. Propios	Crédito Interno	Crédito Externo
TOTAL EROGACIONES	58.229.146,539	17.275.146,539	40.954.000,000	0	0	0
TOTAL EROGAC.CTES.Y CAP.	58.229.146,539	17.275.146,539	40.954.000,000	0	0	0
EROGACIONES CORRIENTES	17.707.146,539	9.275.146,539	8.432.000,000	0	0	0
OPERACIÓN	17.707.146,539	9.275.146,539	8.432.000,000	0	0	0
Personal	15.975.146,539	9.275.146,539	6.700.000,000	0	0	0
110 Personal Permanente	14.950.382,652	8.391.182,652	6.559.200,000	0	0	0
120 Personal Temporario	416.041,505	275.241,505	140.800,000	0	0	0
130 Servicios Extraordinarios	9.687,988	9.687,988	0	0	0	0
140 Asignaciones Familiares	66.854,928	66.854,928	0	0	0	0
150 Asistencia Social al Personal	532.179,466	532.179,466	0	0	0	0
160 Beneficios y Compensaciones	0	0	0	0	0	0
Bienes y Servicios no Personales	1.732.000,000	0	1.732.000,000	0	0	0
200 Bienes de Consumo	344.000,000	0	344.000,000	0	0	0
300 Servicios no Personales	1.388.000,000	0	1.388.000,000	0	0	0
INTERESES DE LA DEUDA	0	0	0	0	0	0
711 Interes.Dda Interna a Corto Plazo	0	0	0	0	0	0
716 Interes.Dda Interna a Largo Plazo	0	0	0	0	0	0
726 Interes.Dda Externa a Largo Plazo	0	0	0	0	0	0
718 Com.y O.Gtos Dda Int.a Largo Plazo	0	0	0	0	0	0
731 Intereses por Préstamos Sec.Priv.	0	0	0	0	0	0
735 Interes.Préstamos del Gob.Nac.	0	0	0	0	0	0
739 Interes.Préstamos Sector Externo	0	0	0	0	0	0
TRANSFERENCIAS CORRIENTES	0	0	0	0	0	0
510 Transf al S.Priv.p/Fin.Gtos.Ctes	0	0	0	0	0	0
530 Transf al Sector Pco.p/Fin.Gt.Ctes	0	0	0	0	0	0
550 Transf al S.Pco.Emp.p/Fin.Gt.Ctes	0	0	0	0	0	0
570 Transf Mun y O.Gob Prov.p/F.Gt.Ctes	0	0	0	0	0	0
580 Transf a Gob.Extranj y Org.internac.	0	0	0	0	0	0
EROGACIONES DE CAPITAL	40.522.000,000	8.000.000,000	32.522.000,000	0	0	0
INVERSIÓN REAL - Bienes de Uso	39.295.000,000	8.000.000,000	31.295.000,000	0	0	0
410 Bienes Preexistentes	50.000,000	0	50.000,000	0	0	0
420 Const. Bienes Dominio Privado / Público	38.595.000,000	8.000.000,000	30.595.000,000	0	0	0
430 Maquinaria y Equipo	650.000,000	0	650.000,000	0	0	0
440 Equipo Militar y de Seguridad	0	0	0	0	0	0
450 Libros, Revist. y otros elen. Colec	0	0	0	0	0	0
460 Obras de Arte	0	0	0	0	0	0
470 Semovientes	0	0	0	0	0	0
480 Activos Intangibles	0	0	0	0	0	0
TRANSFERENCIAS DE CAPITAL	150.000,000	0	150.000,000	0	0	0
520 Transf al S.Priv.p/Fin.Gtos.Cap	150.000,000	0	150.000,000	0	0	0
540 Transf al Sector Pco.p/Fin.Gt.Cap	0	0	0	0	0	0
560 Transf al S.Pco.Emp.p/Fin.Gt.Cap	0	0	0	0	0	0
580 Transf.Mun y O.Gob Prov.p/F.Gt.Cap	0	0	0	0	0	0
593 Transf.a Gob.Extranj y Org Internac.	0	0	0	0	0	0
INVERSIÓN FINANCIERA-Act. Financ.	1.077.000,000	0	1.077.000,000	0	0	0
610 Aportes de Capital	0	0	0	0	0	0
620 Préstamos a Corto Plazo	0	0	0	0	0	0
630 Préstamos a Largo Plazo	1.077.000,000	0	1.077.000,000	0	0	0
690 Otros Préstamos y Garantías	0	0	0	0	0	0
APLICACIONES FINANCIERAS	0	0	0	0	0	0
INVERSIÓN FINANCIERA	0	0	0	0	0	0
INCREMENTO DE OTROS ACT. FCIER	0	0	0	0	0	0
INCREM. DISPONIBILIDADES	0	0	0	0	0	0
660 Incremento de cuentas a cobrar	0	0	0	0	0	0
SERV.DDA.Y DISM.OTROS PASIVOS	0	0	0	0	0	0
712 Amortización Dda. Int.Corto Plazo	0	0	0	0	0	0
717 Amortización Dda. Int.Largo Plazo	0	0	0	0	0	0
727 Amortización Dda. Ext.Largo Plazo	0	0	0	0	0	0
741 Préstamos Rec.Sector Privado	0	0	0	0	0	0
744 Índice Corrección Monetaria	0	0	0	0	0	0
745 Préstamos Rec.Gob.Nacional	0	0	0	0	0	0
749 Préstamos Rec.Sector Externo	0	0	0	0	0	0
755 Préstamos Rec.Gob.Nacional	0	0	0	0	0	0

Rubén Darío GARRA
SECRETARIO
PODER LEGISLATIVO

Carmen Noemí DELGADO
PRESIDENTE
PODER LEGISLATIVO



PLANILLA ANEXA A LA LEY 4135-F

TOTAL DE EROGACIONES CLASIFICACIÓN POR OBJETO DEL GASTO Y FUENTE DE FINANCIAMIENTO
- Importes en Pesos.

JURISDICCIÓN 13: DIRECCIÓN DE VIALIDAD PROVINCIAL

CUENTAS	TOTAL	Tesoro	Provincial	Rec. Propios	Crédito Interno	Crédito Externo
TOTAL EROGACIONES	112,460,354,158	32,453,025,074	73,434,402,529	1,301,000,000	5,271,926,555	
TOTAL EROGAC. CTES. Y CAP.	112,460,354,158	32,453,025,074	73,434,402,529	1,301,000,000	5,271,926,555	
EROGACIONES CORRIENTES	40,190,019,933	22,453,025,074	17,736,994,859	0	0	
OPERACIÓN	40,190,019,933	22,453,025,074	17,736,994,859	0	0	
Personal	22,453,025,074	0	0	0	0	
110 Personal Permanente	14,875,129,112	14,875,129,112	0	0	0	
120 Personal Temporario	3,592,484,031	3,592,484,031	0	0	0	
130 Servicios Extraordinarios	3,361,217,855	3,361,217,855	0	0	0	
140 Asignaciones Familiares	112,265,105	112,265,105	0	0	0	
150 Asistencia Social al Personal	377,210,821	377,210,821	0	0	0	
160 Beneficios y Compensaciones	134,718,150	134,718,150	0	0	0	
Bienes y Servicios no Personales	17,736,994,859	0	17,736,994,859	0	0	
200 Bienes de Consumo	14,849,582,467	0	14,849,582,467	0	0	
300 Servicios no Personales	2,887,412,392	0	2,887,412,392	0	0	
INTERESES DE LA DEUDA	0	0	0	0	0	
711 Interes. Dda Interna a Corto Plazo	0	0	0	0	0	
715 Interes. Dda Interna a Largo Plazo	0	0	0	0	0	
725 Interes. Dda Externa a Largo Plazo	0	0	0	0	0	
718 Com. y O. Glos. Dda Int. a Largo Plazo	0	0	0	0	0	
731 Intereses por Prestamos Sec. Priv.	0	0	0	0	0	
735 Interes. Préstamos del Gob. Nac.	0	0	0	0	0	
738 Interes. Préstamos Sector Externo	0	0	0	0	0	
TRANSFERENCIAS CORRIENTES	0	0	0	0	0	
810 Transf. al S. Priv. p/ Fin. Glos. Ctes.	0	0	0	0	0	
820 Transf. al Sector Pto. p/ Fin. Gt. Ctes.	0	0	0	0	0	
850 Transf. al S. Priv. Emp. p/ Fin. Gt. Ctes.	0	0	0	0	0	
870 Transf. Mun. y O. Gob. Prov. p/ Fin. Gt. Ctes.	0	0	0	0	0	
890 Transf. a Gob. Extranj. y Org. Internac.	0	0	0	0	0	
EROGACIONES DE CAPITAL	72,270,334,225	10,000,000,000	55,697,407,670	1,301,000,000	5,271,926,555	
INVERSIÓN REAL - Bienes de Uso	72,022,684,918	10,000,000,000	55,449,756,363	1,301,000,000	5,271,926,555	
410 Bienes Preexistentes	0	0	0	0	0	
420 Const. Bienes Dominio Privado / Público	70,033,971,950	10,000,000,000	53,461,045,395	1,301,000,000	5,271,926,555	
430 Maquinaria y Equipo	1,988,712,968	0	1,988,712,968	0	0	
440 Equipo Militar y de Seguridad	0	0	0	0	0	
450 Libros, Revistas y otros bienes Cultur.	0	0	0	0	0	
460 Obras de Arte	0	0	0	0	0	
470 Semovientes	0	0	0	0	0	
480 Activos Intangibles	0	0	0	0	0	
TRANSFERENCIAS DE CAPITAL	247,649,307	0	247,649,307	0	0	
520 Transf. al S. Priv. p/ Fin. Glos. Cap.	247,649,307	0	247,649,307	0	0	
540 Transf. al Sector Pto. p/ Fin. Gt. Cap.	0	0	0	0	0	
560 Transf. al S. Priv. Emp. p/ Fin. Gt. Cap.	0	0	0	0	0	
580 Transf. Mun. y O. Gob. Prov. p/ Fin. Gt. Cap.	0	0	0	0	0	
590 Transf. a Gob. Extranj. y Org. Internac.	0	0	0	0	0	
INVERSIÓN FINANCIERA- Act. Financ.	0	0	0	0	0	
610 Aportes de Capital	0	0	0	0	0	
620 Préstamos a Corto Plazo	0	0	0	0	0	
630 Préstamos a Largo Plazo	0	0	0	0	0	
650 Otros Préstamos y Garantías	0	0	0	0	0	
APLICACIONES FINANCIERAS	0	0	0	0	0	
INVERSIÓN FINANCIERA	0	0	0	0	0	
INCREMENTO DE OTROS ACT. FCIER	0	0	0	0	0	
INCRÉM. DISPONIBILIDADES	0	0	0	0	0	
660 Incremento de cuentas a cobrar	0	0	0	0	0	
SERV. DDA. Y DISM. OTROS PASIVOS	0	0	0	0	0	
710 Amortización Dda. Int. Corto Plazo	0	0	0	0	0	
717 Amortización Dda. Int. Largo Plazo	0	0	0	0	0	
727 Amortización Dda. Ext. Largo Plazo	0	0	0	0	0	
741 Préstamos Rec. Sector Privado	0	0	0	0	0	
744 Índice Corrección Monetaria	0	0	0	0	0	
745 Préstamos Rec. Gob. Nacional	0	0	0	0	0	
749 Préstamos Rec. Sector Externo	0	0	0	0	0	
755 Préstamos Rec. Gob. Nacional	0	0	0	0	0	

Rubén Darío GAMARRA
SECRETARIO
PODER LEGISLATIVO

Carmen Noemí DELGADO
PRESIDENTE
PODER LEGISLATIVO



PLANILLA ANEXA A LA LEY 4135-F

TOTAL DE EROGACIONES CLASIFICACIÓN POR OBJETO DEL GASTO Y FUENTE DE FINANCIAMIENTO
- Importes en Pesos -

JURISDICCIÓN 14: INSTITUTO DE TIERRAS FISCALES

CUENTAS	TOTAL	Tesoro	Provincial	Rec. Propios	Crédito Interno	Crédito Externo
TOTAL EROGACIONES	3,148,499,434	2,495,999,434	652,500,000	0	0	0
TOTAL EROGAC. CTES. Y CAP.	3,148,499,434	2,495,999,434	652,500,000	0	0	0
EROGACIONES CORRIENTES	3,118,099,434	2,490,299,434	627,800,000	0	0	0
OPERACIÓN	3,118,099,434	2,490,299,434	627,800,000	0	0	0
Personal	2,558,699,434	2,303,099,434	255,600,000	0	0	0
110 Personal Permanente	2,282,849,434	2,282,849,434	0	0	0	0
120 Personal Temporario	0	0	0	0	0	0
130 Servicios Extraordinarios	0	0	0	0	0	0
140 Asignaciones Familiares	20,250,000	20,250,000	0	0	0	0
150 Asistencia Social al Personal	255,600,000	0	255,600,000	0	0	0
160 Beneficios y Compensaciones	0	0	0	0	0	0
Bienes y Servicios no Personales	559,400,000	187,200,000	372,200,000	0	0	0
200 Bienes de Consumo	69,400,000	0	69,400,000	0	0	0
300 Servicios no Personales	490,000,000	187,200,000	302,800,000	0	0	0
INTERESES DE LA DEUDA	0	0	0	0	0	0
711 Interes. Dda Interna a Corto Plazo	0	0	0	0	0	0
715 Interes. Dda Interna a Largo Plazo	0	0	0	0	0	0
725 Interes. Dda Externa a Largo Plazo	0	0	0	0	0	0
718 Com y O. Gtos Dda Int. a Largo Plazo	0	0	0	0	0	0
731 Intereses por Préstamos Sec. Priv.	0	0	0	0	0	0
735 Interes. Préstamos del Gob. Nac.	0	0	0	0	0	0
739 Interes. Préstamos Sector Externo	0	0	0	0	0	0
TRANSFERENCIAS CORRIENTES	0	0	0	0	0	0
510 Transf. al S. Priv. p/ Fin. Gtos. Ctes.	0	0	0	0	0	0
530 Transf. al Sector P. Priv. p/ Fin. Gt. Ctes.	0	0	0	0	0	0
550 Transf. al S. Priv. Emp. p/ Fin. Gt. Ctes.	0	0	0	0	0	0
570 Transf. Mun. y O. Gob. Prov. p/ F. Gt. Ctes.	0	0	0	0	0	0
590 Transf. a Gob. Extranj. y Org. Internac.	0	0	0	0	0	0
EROGACIONES DE CAPITAL	30,400,000	5,700,000	24,700,000	0	0	0
INVERSIÓN REAL - Bienes de Uso	30,400,000	5,700,000	24,700,000	0	0	0
410 Bienes Preexistentes	0	0	0	0	0	0
420 Const. Bienes Dominio Privado / Público	24,700,000	0	24,700,000	0	0	0
430 Maquinaria y Equipo	5,700,000	5,700,000	0	0	0	0
440 Equipo Militar y de Seguridad	0	0	0	0	0	0
450 Libros, Revistas y otros elem. Colec.	0	0	0	0	0	0
455 Obras de Arte	0	0	0	0	0	0
470 Semovientes	0	0	0	0	0	0
480 Activos Intangibles	0	0	0	0	0	0
TRANSFERENCIAS DE CAPITAL	0	0	0	0	0	0
520 Transf. al S. Priv. p/ Fin. Gtos. Cap.	0	0	0	0	0	0
540 Transf. al Sector P. Priv. p/ Fin. Gt. Cap.	0	0	0	0	0	0
560 Transf. al S. Priv. Emp. p/ Fin. Gt. Cap.	0	0	0	0	0	0
590 Transf. Mun. y O. Gob. Prov. p/ F. Gt. Cap.	0	0	0	0	0	0
592 Transf. a Gob. Extranj. y Org. Internac.	0	0	0	0	0	0
INVERSIÓN FINANCIERA- Act. Financ.	0	0	0	0	0	0
610 Aportes de Capital	0	0	0	0	0	0
620 Préstamos a Corto Plazo	0	0	0	0	0	0
630 Préstamos a Largo Plazo	0	0	0	0	0	0
690 Otros Préstamos y Garantías	0	0	0	0	0	0
APLICACIONES FINANCIERAS	0	0	0	0	0	0
INVERSIÓN FINANCIERA	0	0	0	0	0	0
INCREMENTO DE OTROS ACT. FINANCIEROS	0	0	0	0	0	0
INCREMENTO DE DISPONIBILIDADES	0	0	0	0	0	0
660 Incremento de cuentas a cobrar	0	0	0	0	0	0
SERV. DDA. Y DISM. OTROS PASIVOS	0	0	0	0	0	0
712 Amortización Dda. Int. Corto Plazo	0	0	0	0	0	0
717 Amortización Dda. Int. Largo Plazo	0	0	0	0	0	0
727 Amortización Dda. Ext. Largo Plazo	0	0	0	0	0	0
741 Préstamos Rec. Sector Privado	0	0	0	0	0	0
744 Índice Corrección Monetaria	0	0	0	0	0	0
747 Préstamos Rec. Gob. Nacional	0	0	0	0	0	0
748 Préstamos Rec. Sector Externo	0	0	0	0	0	0
759 Préstamos Rec. Gob. Nacional	0	0	0	0	0	0

Rubén Darío GAMARRA
SECRETARIO
PODER LEGISLATIVO

Carmen Noemí DELGADO
PRESIDENTE
PODER LEGISLATIVO



PLANILLA ANEXA A LA LEY 4135-F


TOTAL DE EROGACIONES CLASIFICACIÓN POR OBJETO DEL GASTO Y FUENTE DE FINANCIAMIENTO

-Importes en Posos-

JURISDICCIÓN 15: INSTITUTO DE INVESTIG. FORESTALES Y AGROPECUARIAS

CUENTAS	TOTAL	Tesoro	Provincial	Rec. Propios	Crédito Interno	Crédito Externo
TOTAL EROGACIONES	2,085,526,536	487,526,536	1,598,000,000	0	0	0
TOTAL EROGAC. CTES. Y CAP.	2,085,526,536	487,526,536	1,598,000,000	0	0	0
EROGACIONES CORRIENTES	2,084,526,536	486,526,536	1,598,000,000	0	0	0
OPERACIÓN	2,076,394,546	478,384,546	1,598,000,000	0	0	0
Personal	337,069,546	337,069,546	0	0	0	0
110 Personal Permanente	249,469,546	249,469,546	0	0	0	0
120 Personal Temporario	43,000,000	43,000,000	0	0	0	0
130 Servicios Extraordinarios	17,900,000	17,900,000	0	0	0	0
140 Asignaciones Familiares	7,900,000	7,900,000	0	0	0	0
150 Asistencia Social al Personal	8,900,000	8,900,000	0	0	0	0
160 Beneficios y Compensaciones	9,900,000	9,900,000	0	0	0	0
Bienes y Servicios no Personales	1,739,325,000	141,325,000	1,598,000,000	0	0	0
200 Bienes de Consumo	1,645,405,000	47,405,000	1,598,000,000	0	0	0
300 Servicios no Personales	93,920,000	93,920,000	0	0	0	0
INTERESES DE LA DEUDA	0	0	0	0	0	0
711 Interes. Dda Interna a Corto Plazo	0	0	0	0	0	0
715 Interes Dda Interna a Largo Plazo	0	0	0	0	0	0
720 Interes. Dda Externa a Largo Plazo	0	0	0	0	0	0
718 Com. y O. Glos Dda Int. a Largo Plazo	0	0	0	0	0	0
731 Intereses por Préstamos Sec. Priv.	0	0	0	0	0	0
735 Interes. Préstamos del Gob. Nac.	0	0	0	0	0	0
739 Interes. Préstamos Sector Externo	0	0	0	0	0	0
TRANSFERENCIAS CORRIENTES	8,131,990	8,131,990	0	0	0	0
510 Transf al S. Priv. p/ Fin. Gtos Ctes	132,000	132,000	0	0	0	0
530 Transf al Sector Pco. p/ Fin. Gt. Ctes.	7,999,990	7,999,990	0	0	0	0
550 Transf al S. Pco. Emp. p/ Fin. Gt. Ctes.	0	0	0	0	0	0
570 Transf Mun y O. Gob. Prov. p/ Fin. Gt. Ctes.	0	0	0	0	0	0
590 Transf a Gob. Extranj. y Grq. Internac.	0	0	0	0	0	0
EROGACIONES DE CAPITAL	11,000,000	11,000,000	0	0	0	0
INVERSIÓN REAL - Bienes de Uso	11,000,000	11,000,000	0	0	0	0
410 Bienes Preexistentes	360,000	360,000	0	0	0	0
420 Const. Bienes Dominio Privado / Público	0	0	0	0	0	0
430 Maquinaria y Equipo	7,820,000	7,820,000	0	0	0	0
440 Equipo Militar y de Seguridad	2,500,000	2,500,000	0	0	0	0
450 Libros, Revist. y otros elem. Colec.	320,000	320,000	0	0	0	0
460 Obras de Arte	0	0	0	0	0	0
470 Semovientes	0	0	0	0	0	0
480 Activos Intangibles	0	0	0	0	0	0
TRANSFERENCIAS DE CAPITAL	0	0	0	0	0	0
520 Transf al S. Priv. p/ Fin. Gtos Cap.	0	0	0	0	0	0
540 Transf al Sector Pco. p/ Fin. Gt. Cap.	0	0	0	0	0	0
560 Transf al S. Pco. Emp. p/ Fin. Gt. Cap.	0	0	0	0	0	0
580 Transf Mun y O. Gob. Prov. p/ Fin. Gt. Cap.	0	0	0	0	0	0
593 Transf a Gob. Extranj. y Grq. Internac.	0	0	0	0	0	0
INVERSIÓN FINANCIERA- Act. Financ.	0	0	0	0	0	0
610 Aportes de Capital	0	0	0	0	0	0
620 Préstamos a Corto Plazo	0	0	0	0	0	0
630 Préstamos a Largo Plazo	0	0	0	0	0	0
690 Otros Préstamos y Garantías	0	0	0	0	0	0
APLICACIONES FINANCIERAS	0	0	0	0	0	0
INVERSIÓN FINANCIERA	0	0	0	0	0	0
INCREMENTO DE OTROS ACT. FCIER	0	0	0	0	0	0
INCREM. DISPONIBILIDADES	0	0	0	0	0	0
660 Incremento de cuentas a cobrar	0	0	0	0	0	0
SERV. DDA. Y DISM. OTROS PASIVOS	0	0	0	0	0	0
712 Amortización Dda. Int. Corto Plazo	0	0	0	0	0	0
717 Amortización Dda. Int. Largo Plazo	0	0	0	0	0	0
721 Amortización Dda. Exi. Largo Plazo	0	0	0	0	0	0
741 Préstamos Rec. Sector Privado	0	0	0	0	0	0
744 Índice Corrección Monetaria	0	0	0	0	0	0
745 Préstamos Rec. Gob. Nacional	0	0	0	0	0	0
748 Préstamos Rec. Sector Externo	0	0	0	0	0	0
755 Préstamos Rec. Gob. Nacional	0	0	0	0	0	0


Rubén Darío GAMARRA
SECRETARIO
PODER LEGISLATIVO


Carmen Noemí DELGADO
PRESIDENTE
PODER LEGISLATIVO



PLANILLA ANEXA A LA LEY 4135-F

TOTAL DE EROGACIONES CLASIFICACIÓN POR OBJETO DEL GASTO Y FUENTE DE FINANCIAMIENTO
-Importes en Pesos-

JURISDICCIÓN 24: ADMINISTRACIÓN PROVINCIAL DEL AGUA

CUENTAS	TOTAL	Tesoro	Provincial	Rec. Propios	Crédito Interno	Crédito Externo
TOTAL EROGACIONES	17.861.983,363	8.574.883,363	8.287.000,000	0	0	0
TOTAL EROGAC. CTES. Y CAP.	17.861.983,363	8.574.883,363	8.287.000,000	0	0	0
EROGACIONES CORRIENTES	7.435.733,363	7.289.733,363	146.000,000	0	0	0
OPERACIÓN	7.390.983,363	7.244.983,363	146.000,000	0	0	0
Personal	6.744.983,363	6.744.983,363	0	0	0	0
110 Personal Permanente	5.810.425,450	5.810.425,450	0	0	0	0
120 Personal Temporario	288.955,090	288.955,090	0	0	0	0
130 Servicios Extraordinarios	308.353,663	308.353,663	0	0	0	0
140 Asignaciones Familiares	67.449,830	67.449,830	0	0	0	0
150 Asistencia Social al Personal	269.799,330	269.799,330	0	0	0	0
160 Beneficios y Compensaciones	0	0	0	0	0	0
Bienes y Servicios no Personales	646.000,000	500.000,000	146.000,000	0	0	0
200 Bienes de Consumo	229.484,000	145.692,000	83.792,000	0	0	0
300 Servicios no Personales	416.516,000	354.308,000	62.208,000	0	0	0
INTERESES DE LA DEUDA	0	0	0	0	0	0
711 Interes. Dds Interna a Corto Plazo	0	0	0	0	0	0
716 Interes. Dda Interna a Largo Plazo	0	0	0	0	0	0
726 Interes. Dda Externa a Largo Plazo	0	0	0	0	0	0
718 Com. y O.Gtos Dda Int. a Largo Plazo	0	0	0	0	0	0
731 Intereses por Préstamos Sec. Priv.	0	0	0	0	0	0
735 Interes. Préstamos del Gob. Nac.	0	0	0	0	0	0
739 Interes. Préstamos Sector Externo	0	0	0	0	0	0
TRANSFERENCIAS CORRIENTES	44.750,000	44.750,000	0	0	0	0
510 Transf. al S. Priv. p/ Fin. Ctos Ctas	9.750,000	9.750,000	0	0	0	0
530 Transf. al Sector Pco p/ Fin. Ct. Ctas	0	0	0	0	0	0
550 Transf. al S. Pco Emp. p/ Fin. Ct. Ctas	0	0	0	0	0	0
570 Transf. Mun. y G. Gob. Prov. p/ Fin. Ct. Ctas	35.000,000	35.000,000	0	0	0	0
590 Transf. a Gob. Extranj. y Org. Internac.	0	0	0	0	0	0
EROGACIONES DE CAPITAL	10.426.250,000	1.285.250,000	9.141.000,000	0	0	0
INVERSIÓN REAL - Bienes de Uso	10.421.000,000	1.280.000,000	9.141.000,000	0	0	0
410 Bienes Preexistentes	0	0	0	0	0	0
420 Const. Bienes Dominio Privado / Público	10.221.000,000	1.080.000,000	9.141.000,000	0	0	0
430 Maquinaria y Equipo	200.000,000	200.000,000	0	0	0	0
440 Equipo Militar y de Seguridad	0	0	0	0	0	0
450 Libros, Revist. y otros elem. Colec.	0	0	0	0	0	0
460 Obras de Arte	0	0	0	0	0	0
470 Semovientes	0	0	0	0	0	0
480 Activos Intangibles	0	0	0	0	0	0
TRANSFERENCIAS DE CAPITAL	5.250,000	5.250,000	0	0	0	0
530 Transf. al S. Priv. p/ Fin. Ctos Cap	0	0	0	0	0	0
540 Transf. al Sector Pco p/ Fin. Ct. Cap	5.250,000	5.250,000	0	0	0	0
560 Transf. al S. Pco Emp. p/ Fin. Ct. Cap	0	0	0	0	0	0
580 Transf. Mun. y G. Gob. Prov. p/ Fin. Ct. Cap	0	0	0	0	0	0
590 Transf. a Gob. Extranj. y Org. Internac.	0	0	0	0	0	0
INVERSIÓN FINANCIERA - Act. Financ.	0	0	0	0	0	0
610 Aportes de Capital	0	0	0	0	0	0
620 Préstamos a Corto Plazo	0	0	0	0	0	0
630 Préstamos a Largo Plazo	0	0	0	0	0	0
650 Otros Préstamos y Garantías	0	0	0	0	0	0
APLICACIONES FINANCIERAS	0	0	0	0	0	0
INVERSIÓN FINANCIERA	0	0	0	0	0	0
INCREMENTO DE OTROS ACT. FINANCIEROS	0	0	0	0	0	0
INCREMENTO DE DISPONIBILIDADES	0	0	0	0	0	0
680 Incremento de cuentas a cobrar	0	0	0	0	0	0
SERV. DDA. Y DISM. OTROS PASIVOS	0	0	0	0	0	0
712 Amortización Dda. Int. Corto Plazo	0	0	0	0	0	0
717 Amortización Dda. Int. Largo Plazo	0	0	0	0	0	0
727 Amortización Dda. Ext. Largo Plazo	0	0	0	0	0	0
741 Préstamos Rec. Sector Privado	0	0	0	0	0	0
744 Índice Corrección Monetaria	0	0	0	0	0	0
745 Préstamos Rec. Gob. Nacional	0	0	0	0	0	0
744 Préstamos Rec. Sector Externo	0	0	0	0	0	0
755 Préstamos Rec. Gob. Nacional	0	0	0	0	0	0

Rubén Darío GAMARRA
SECRETARIO
PODER LEGISLATIVO

Carmen Noemí DELGADO
PRESIDENTE
PODER LEGISLATIVO



PLANILLA ANEXA A LA LEY 4135-F

TOTAL DE EROGACIONES CLASIFICACIÓN POR OBJETO DEL GASTO Y FUENTE DE FINANCIAMIENTO
Importes en Pesos

JURISDICCIÓN 34: INSTITUTO DE CULTURA DEL CHACO

CUENTAS	TOTAL	Tesoro	Provincial	Rec. Propios	Crédito Interno	Crédito Externo
TOTAL EROGACIONES	6,139,587,125	5,624,587,125	515,000,000	0	0	0
TOTAL EROGAC. CTES. Y CAP.	6,139,587,125	5,624,587,125	515,000,000	0	0	0
EROGACIONES CORRIENTES	6,121,087,125	5,606,587,125	512,500,000	0	0	0
OPERACIÓN	5,171,087,125	5,158,587,125	12,500,000	0	0	0
Personal	4,158,587,125	4,158,587,125	0	0	0	0
110 Personal Permanente	3,247,217,789	3,247,217,789	0	0	0	0
120 Personal Temporal	333,028,422	333,028,422	0	0	0	0
130 Servicios Extraordinarios	199,342,294	199,342,294	0	0	0	0
140 Asignaciones Familiares	113,844,942	113,844,942	0	0	0	0
150 Asistencia Social al Personal	265,153,676	265,153,676	0	0	0	0
160 Beneficios y Compensaciones	0	0	0	0	0	0
Bienes y Servicios no Personales	1,012,500,000	1,009,000,000	12,500,000	0	0	0
200 Bienes de Consumo	264,879,253	254,129,253	10,750,000	0	0	0
300 Servicios no Personales	747,620,747	745,870,747	1,750,000	0	0	0
INTERESES DE LA DEUDA	0	0	0	0	0	0
714 Interes. Dda Interna a Corto Plazo	0	0	0	0	0	0
716 Interes. Dda Interna a Largo Plazo	0	0	0	0	0	0
720 Interes. Dda Externa a Largo Plazo	0	0	0	0	0	0
718 Com. y O. Glos Dda Int. a Largo Plazo	0	0	0	0	0	0
731 Intereses por Préstamos Sec. Priv.	0	0	0	0	0	0
735 Interes. Préstamos del Gob. Nac.	0	0	0	0	0	0
739 Interes. Préstamos Sector Externo	0	0	0	0	0	0
TRANSFERENCIAS CORRIENTES	950,000,000	450,000,000	500,000,000	0	0	0
510 Transf. al S. Priv. pr. Fin. Glos. Ctes.	510,632,430	10,632,430	500,000,000	0	0	0
539 Transf. al Sector Priv. pr. Fin. Glos. Ctes.	0	0	0	0	0	0
520 Transf. al S. Priv. Emp. pr. Fin. Glos. Ctes.	324,300,000	324,300,000	0	0	0	0
530 Transf. Mun. y O. Gob. Priv. pr. Fin. Glos. Ctes.	115,067,570	115,067,570	0	0	0	0
590 Transf. a Gob. Extranj. y Org. Internac.	0	0	0	0	0	0
EROGACIONES DE CAPITAL	18,500,000	16,000,000	2,500,000	0	0	0
INVERSIÓN REAL - Bienes de Uso	18,500,000	16,000,000	2,500,000	0	0	0
410 Bienes Preexistentes	0	0	0	0	0	0
420 Const. Bienes Dominio Privado / Público	0	0	0	0	0	0
430 Maquinaria y Equipo	18,500,000	16,000,000	2,500,000	0	0	0
440 Equipo Militar y de Seguridad	0	0	0	0	0	0
450 Libros, Revistas y otros elem. Colec.	0	0	0	0	0	0
460 Obras de Arte	0	0	0	0	0	0
470 Semovientes	0	0	0	0	0	0
480 Activos Intangibles	0	0	0	0	0	0
TRANSFERENCIAS DE CAPITAL	0	0	0	0	0	0
520 Transf. al S. Priv. pr. Fin. Glos. Cap.	0	0	0	0	0	0
540 Transf. al Sector Priv. pr. Fin. Glos. Cap.	0	0	0	0	0	0
560 Transf. al S. Priv. Emp. pr. Fin. Glos. Cap.	0	0	0	0	0	0
580 Transf. Mun. y O. Gob. Priv. pr. Fin. Glos. Cap.	0	0	0	0	0	0
590 Transf. a Gob. Extranj. y Org. Internac.	0	0	0	0	0	0
INVERSIÓN FINANCIERA- Act. Financ.	0	0	0	0	0	0
610 Aportes de Capital	0	0	0	0	0	0
620 Préstamos a Corto Plazo	0	0	0	0	0	0
630 Préstamos a Largo Plazo	0	0	0	0	0	0
640 Otros Préstamos y Garantías	0	0	0	0	0	0
APLICACIONES FINANCIERAS	0	0	0	0	0	0
INVERSIÓN FINANCIERA	0	0	0	0	0	0
INCREMENTO DE OTROS ACT. FINANCIEROS	0	0	0	0	0	0
INCREM. DISPONIBILIDADES	0	0	0	0	0	0
660 Incremento de cuentas a cobrar	0	0	0	0	0	0
SERV. DDA. Y DISM. OTROS PASIVOS	0	0	0	0	0	0
712 Amortización Dda. Int. Corto Plazo	0	0	0	0	0	0
717 Amortización Dda. Int. Largo Plazo	0	0	0	0	0	0
727 Amortización Dda. Ext. Largo Plazo	0	0	0	0	0	0
741 Préstamos Rec. Sector Privado	0	0	0	0	0	0
744 Índice Corrección Monetaria	0	0	0	0	0	0
745 Préstamos Rec. Gob. Nacional	0	0	0	0	0	0
749 Préstamos Rec. Sector Externo	0	0	0	0	0	0
755 Préstamos Rec. Gob. Nacional	0	0	0	0	0	0

Rubén Darío G. MARRA
SECRETARIO
PODER LEGISLATIVO

Carmen Noemí DELGADO
PRESIDENTE
PODER LEGISLATIVO



PLANILLA ANEXA A LA LEY 4135-F

TOTAL DE EROGACIONES CLASIFICACIÓN POR OBJETO DEL GASTO Y FUENTE DE FINANCIAMIENTO

-Importes en Posos-

JURISDICCIÓN 35: ADMINISTRACIÓN TRIBUTARIA PROVINCIAL

CUENTAS	TOTAL	Tesoro	Provincial	Rec. Propios	Crédito Interno	Crédito Externo
TOTAL EROGACIONES	11,193,967,819	11,193,967,819		0	0	0
TOTAL EROGAC. CTES. Y CAP.	11,193,967,819	11,193,967,819		0	0	0
EROGACIONES CORRIENTES	11,093,967,819	11,093,967,819		0	0	0
OPERACIÓN	11,093,967,819	11,093,967,819		0	0	0
Personal	9,093,967,819	9,093,967,819		0	0	0
110 Personal Permanente	7,898,335,165	7,898,335,165		0	0	0
120 Personal Temporario	1,080,294,892	1,080,294,892		0	0	0
130 Servicios Extraordinarios	109,663,952	109,663,952		0	0	0
440 Asignaciones Familiares	15,673,610	15,673,610		0	0	0
150 Asistencia Social al Personal	0	0		0	0	0
160 Beneficios y Compensaciones	0	0		0	0	0
Bienes y Servicios no Personales	2,000,000,000	2,000,000,000		0	0	0
200 Bienes de Consumo	755,481,560	755,481,560		0	0	0
300 Servicios no Personales	1,244,518,440	1,244,518,440		0	0	0
INTERESES DE LA DEUDA	0	0		0	0	0
711 Interes.Oda Interna a Corto Plazo	0	0		0	0	0
715 Interes.Oda Interna a Largo Plazo	0	0		0	0	0
720 Interes.Oda Externa a Largo Plazo	0	0		0	0	0
718 Com.y O.Glos Dda Int.a Largo Plazo	0	0		0	0	0
721 Intereses por Préstamos Sec.Priv	0	0		0	0	0
735 Interes.Préstamos del Gob.Nac.	0	0		0	0	0
739 Interes.Préstamos Sector Externo	0	0		0	0	0
TRANSFERENCIAS CORRIENTES	0	0		0	0	0
510 Transf.al S.Priv.p/Fin.Glos.Ctes	0	0		0	0	0
530 Transf.al Sector Pco.p/Fin.Gl.Ctes.	0	0		0	0	0
550 Transf.al S.Pco.Emp.p/Fin.Gl.Ctes.	0	0		0	0	0
570 Transf.Mun.y O.Gob.Prov.p/Fin.Gl.Ctes	0	0		0	0	0
590 Transf.a Gob.Extranj.y Org.Internac.	0	0		0	0	0
EROGACIONES DE CAPITAL	100,000,000	100,000,000		0	0	0
INVERSIÓN REAL - Bienes de Uso	100,000,000	100,000,000		0	0	0
410 Bienes Preexistentes	0	0		0	0	0
420 Const. Bienes Dominio Privado / Público	0	0		0	0	0
430 Maquinaria y Equipo	100,000,000	100,000,000		0	0	0
440 Equipo Militar y de Seguridad	0	0		0	0	0
450 Libros, Revist. y otros Item. Colec.	0	0		0	0	0
460 Obras de Arte	0	0		0	0	0
470 Semovientes	0	0		0	0	0
480 Activos Intangibles	0	0		0	0	0
TRANSFERENCIAS DE CAPITAL	0	0		0	0	0
520 Transf.al S.Priv.p/Fin.Glos.Cap.	0	0		0	0	0
540 Transf.al Sector Pco.p/Fin.Gl.Cap.	0	0		0	0	0
560 Transf.al S.Pco.Emp.p/Fin.Gl.Cap.	0	0		0	0	0
580 Transf.Mun.y O.Gob.Prov.p/Fin.Gl.Cap.	0	0		0	0	0
593 Transf.a Gob.Extranj.y Org.Internac.	0	0		0	0	0
INVERSIÓN FINANCIERA - Act. Financ.	0	0		0	0	0
610 Aportes de Capital	0	0		0	0	0
620 Préstamos a Corto Plazo	0	0		0	0	0
630 Préstamos a Largo Plazo	0	0		0	0	0
640 Otros Préstamos y Garantías	0	0		0	0	0
APLICACIONES FINANCIERAS	0	0		0	0	0
INVERSIÓN FINANCIERA	0	0		0	0	0
INCREMENTO DE OTROS ACT. FCIER:	0	0		0	0	0
INCREMENTO DISPONIBILIDADES	0	0		0	0	0
600 Incremento de cuentas a cobrar	0	0		0	0	0
SERV.DDA.Y DISM.OTROS PASIVOS	0	0		0	0	0
710 Amortización Oda. Int.Corto Plazo	0	0		0	0	0
717 Amortización Oda. Int.Largo Plazo	0	0		0	0	0
727 Amortización Oda. Ext.Largo Plazo	0	0		0	0	0
740 Préstamos Rec.Sector Privado	0	0		0	0	0
744 Índice Corrección Monetaria	0	0		0	0	0
745 Préstamos Rec.Gob.Nacional	0	0		0	0	0
749 Préstamos Rec.Sector Externo	0	0		0	0	0
755 Préstamos Rec.Gob.Nacional	0	0		0	0	0

Rubén Darío GARRA
SECRETARIO
PODER LEGISLATIVO

Carmen Noemí DELGADO
PRESIDENTE
PODER LEGISLATIVO



PLANILLA ANEXA A LA LEY 4135-F

TOTAL DE EROGACIONES CLASIFICACIÓN POR OBJETO DEL GASTO Y FUENTE DE FINANCIAMIENTO
-Importes en Pesos-

JURISDICCIÓN 37: INSTITUTO PROVINCIAL P/INCLUSIÓN DE PERSONAS CON DISCAPACIDAD

CUENTAS	TOTAL	Tesoro	Provincial	Rec. Propios	Crédito Interno	Crédito Externo
TOTAL EROGACIONES	2,740,791,402	2,740,791,402		0	0	0
TOTAL EROGAC.CTES.Y CAP.	2,740,791,402	2,740,791,402		0	0	0
EROGACIONES CORRIENTES	2,696,991,402	2,696,991,402		0	0	0
OPERACIÓN	2,048,991,402	2,048,991,402		0	0	0
Personal	1,648,991,402	1,648,991,402		0	0	0
110 Personal Permanente	1,484,201,402	1,484,201,402		0	0	0
170 Personal Temporario	73,180,000	73,180,000		0	0	0
130 Servicios Extraordinarios	18,110,000	18,110,000		0	0	0
140 Asignaciones Familiares	7,400,000	7,400,000		0	0	0
150 Asistencia Social al Personal	66,100,000	66,100,000		0	0	0
160 Beneficios y Compensaciones	0	0		0	0	0
Bienes y Servicios no Personales	400,000,000	400,000,000		0	0	0
200 Bienes de Consumo	37,140,000	37,140,000		0	0	0
300 Servicios no Personales	362,860,000	362,860,000		0	0	0
INTERESES DE LA DEUDA	0	0		0	0	0
711 Interes.Dda Interna a Corto Plazo	0	0		0	0	0
716 Interes.Dda Interna a Largo Plazo	0	0		0	0	0
726 Interes.Dda Externa a Largo Plazo	0	0		0	0	0
718 Com.y O.Gtos Dda Int.a Largo Plazo	0	0		0	0	0
731 Intereses por Préstamos Sec.Priv.	0	0		0	0	0
735 Interes.Préstamos del Gob.Nac.	0	0		0	0	0
739 Interes.Préstamos Sector Externo	0	0		0	0	0
TRANSFERENCIAS CORRIENTES	648,000,000	648,000,000		0	0	0
510 Transf al S.Prov.p/ Fin. Gtos Ctes	648,000,000	648,000,000		0	0	0
530 Transf al Sector Pro.p/ Fin. Gt Ctes	0	0		0	0	0
550 Transf al S.Prov. Emp.p/ Fin. Gt Ctes	0	0		0	0	0
570 Transf. Mun. y O. Gob. Prov. p/ F. Gt. Ctes.	0	0		0	0	0
590 Transf a Gob. Extranj. y Org. Internac.	0	0		0	0	0
EROGACIONES DE CAPITAL	43,800,000	43,800,000		0	0	0
INVERSIÓN REAL - Bienes de Uso	43,800,000	43,800,000		0	0	0
410 Bienes Preexistentes	0	0		0	0	0
420 Const. Bienes Dominio Privado / Público	0	0		0	0	0
430 Maquinaria y Equipo	43,800,000	43,800,000		0	0	0
440 Equipo Militar y de Seguridad	0	0		0	0	0
450 Libros, Revist y otros elem. Colec.	0	0		0	0	0
460 Obras de Arte	0	0		0	0	0
470 Semovientes	0	0		0	0	0
480 Activos Intangibles	0	0		0	0	0
TRANSFERENCIAS DE CAPITAL	0	0		0	0	0
520 Transf al S.Priv.p/ Fin. Gtos Cap.	0	0		0	0	0
540 Transf al Sector Pro.p/ Fin. Gt Cap	0	0		0	0	0
560 Transf al S. Pro. Emp. p/ Fin. Gt Cap	0	0		0	0	0
580 Transf. Mun. y O. Gob. Prov. p/ F. Gt. Cap.	0	0		0	0	0
593 Transf a Gob. Extranj. y Org. Internac.	0	0		0	0	0
INVERSIÓN FINANCIERA- Act. Finans.	0	0		0	0	0
610 Aportes de Capital	0	0		0	0	0
620 Préstamos a Corto Plazo	0	0		0	0	0
630 Préstamos a Largo Plazo	0	0		0	0	0
690 Otros Préstamos y Garantías	0	0		0	0	0
APLICACIONES FINANCIERAS	0	0		0	0	0
INVERSIÓN FINANCIERA	0	0		0	0	0
INCREMENTO DE OTROS ACT. FINANCIEROS	0	0		0	0	0
INCREM. DISPONIBILIDADES	0	0		0	0	0
660 Incremento de cuentas a cobrar	0	0		0	0	0
SERV.DDA Y DISM. OTROS PASIVOS	0	0		0	0	0
712 Amortización Dda. Int. Corto Plazo	0	0		0	0	0
717 Amortización Dda. Int. Largo Plazo	0	0		0	0	0
727 Amortización Dda. Ext. Largo Plazo	0	0		0	0	0
741 Préstamos Rec. Sector Privado	0	0		0	0	0
744 Índice Corrección Monetaria	0	0		0	0	0
745 Préstamos Rec. Gob. Nacional	0	0		0	0	0
749 Préstamos Rec. Sector Externo	0	0		0	0	0
755 Préstamos Rec. Gob. Nacional	0	0		0	0	0

Rubén Darío GAMARRA
SECRETARIO
PODER LEGISLATIVO

Carmen Noemí DELGADO
PRESIDENTE
PODER LEGISLATIVO


PLANILLA ANEXA A LA LEY 4135-F

TOTAL DE EROGACIONES CLASIFICACIÓN POR OBJETO DEL GASTO Y FUENTE DE FINANCIAMIENTO
-Importes en Pesos-

JURISDICCIÓN 39: ADMINISTRACIÓN PUERTO DE BARRANQUERAS

CUENTAS	TOTAL	Tesoro	Provincial	Rec. Propios	Crédito Interno	Crédito Externo
TOTAL EROGACIONES	1.901.750,973	1.679.750,973	222.000,000	0	0	0
TOTAL EROGAC. CTES. Y GAP.	1.901.750,973	1.679.750,973	222.000,000	0	0	0
EROGACIONES CORRIENTES	1.808.090,973	1.643.750,973	164.340,000	0	0	0
OPERACIÓN	1.808.090,973	1.643.750,973	164.340,000	0	0	0
Personal	1.623.845,973	1.622.750,973	1.095,000	0	0	0
110 Personal Permanente	1.241.775,973	1.240.750,973	1.025,000	0	0	0
120 Personal Temporario	229.310,000	229.300,000	10,000	0	0	0
130 Servicios Extraordinarios	8.920,000	8.900,000	20,000	0	0	0
140 Asignaciones Familiares	7.800,000	7.800,000	0	0	0	0
150 Asistencia Social al Personal	136.040,000	136.000,000	40,000	0	0	0
160 Beneficios y Compensaciones	0	0	0	0	0	0
Bienes y Servicios no Personales	184.245,000	21.000,000	163.245,000	0	0	0
200 Bienes de Consumo	77.461,000	5.616,000	71.845,000	0	0	0
300 Servicios no Personales	106.784,000	15.384,000	91.400,000	0	0	0
INTERESES DE LA DEUDA	0	0	0	0	0	0
711 Interes.Dda Interna a Corto Plazo	0	0	0	0	0	0
716 Interes.Dda Interna a Largo Plazo	0	0	0	0	0	0
720 Interes.Dda Externa a Largo Plazo	0	0	0	0	0	0
718 Com.y O.Glos Dda Int.a Largo Plazo	0	0	0	0	0	0
731 Intereses por Préstamos Sec.Priv.	0	0	0	0	0	0
735 Interes.Préstamos del Gob.Nac.	0	0	0	0	0	0
739 Interes.Préstamos Sector Externo	0	0	0	0	0	0
TRANSFERENCIAS CORRIENTES	0	0	0	0	0	0
510 Transf.al S.Priv.p/Fin.Gt.Ctes	0	0	0	0	0	0
530 Transf.al Sector Pco.p/Fin.Gt.Ctes	0	0	0	0	0	0
550 Transf.al S.Pco.Em.p/Fin.Gt.Ctes	0	0	0	0	0	0
570 Transf.Mun.y G.Gob.Priv.p/Fin.Gt.Ctes	0	0	0	0	0	0
590 Transf.a Gob.Extranj.y Org.Internac	0	0	0	0	0	0
EROGACIONES DE CAPITAL	93.660,000	36.000,000	57.660,000	0	0	0
INVERSIÓN REAL - Bienes de Uso	93.660,000	36.000,000	57.660,000	0	0	0
410 Bienes Preexistentes	0	0	0	0	0	0
420 Const. Bienes Dominio Privado / Público	0	0	0	0	0	0
430 Maquinaria y Equipo	93.660,000	36.000,000	57.660,000	0	0	0
440 Equipo Militar y de Seguridad	0	0	0	0	0	0
450 Libros, Revistas y otros elem. Colec.	0	0	0	0	0	0
460 Obras de Arte	0	0	0	0	0	0
470 Semovientes	0	0	0	0	0	0
480 Activos Intangibles	0	0	0	0	0	0
TRANSFERENCIAS DE CAPITAL	0	0	0	0	0	0
520 Transf.al S.Priv.p/Fin.Gt.Cap	0	0	0	0	0	0
540 Transf.al Sector Pco.p/Fin.Gt.Cap	0	0	0	0	0	0
560 Transf.al S.Pco.Em.p/Fin.Gt.Cap	0	0	0	0	0	0
580 Transf.Mun.y G.Gob.Priv.p/Fin.Gt.Cap	0	0	0	0	0	0
593 Transf.a Gob.Extranj.y Org.Internac	0	0	0	0	0	0
INVERSIÓN FINANCIERA - Act. Financ.	0	0	0	0	0	0
610 Aportes de Capital	0	0	0	0	0	0
620 Préstamos a Corto Plazo	0	0	0	0	0	0
630 Préstamos a Largo Plazo	0	0	0	0	0	0
650 Otros Préstamos y Garantías	0	0	0	0	0	0
APLICACIONES FINANCIERAS	0	0	0	0	0	0
INVERSIÓN FINANCIERA	0	0	0	0	0	0
INCREMENTO DE OTROS ACT. FINANCIEROS	0	0	0	0	0	0
INCREMENTO DE DISPONIBILIDADES	0	0	0	0	0	0
660 Incremento de cuentas a cobrar	0	0	0	0	0	0
SERV.ODA.Y DISM.OTROS PASIVOS	0	0	0	0	0	0
712 Amortización Dda. Int.Corto Plazo	0	0	0	0	0	0
717 Amortización Dda. Int.Largo Plazo	0	0	0	0	0	0
727 Amortización Dda. Ext.Largo Plazo	0	0	0	0	0	0
741 Préstamos Rec.Sector Privado	0	0	0	0	0	0
744 Índice Corrección Monetaria	0	0	0	0	0	0
745 Préstamos Rec.Gob.Nacional	0	0	0	0	0	0
749 Préstamos Rec.Sector Externo	0	0	0	0	0	0
755 Préstamos Rec.Gob.Nacional	0	0	0	0	0	0


Rubén Darío GANTARRA /
SECRETARIO
PODER LEGISLATIVO


Carmen Noemí DELGADO
PRESIDENTE
PODER LEGISLATIVO



PLANILLA ANEXA A LA LEY 4135-F

TOTAL DE EROGACIONES CLASIFICACIÓN POR OBJETO DEL GASTO Y FUENTE DE FINANCIAMIENTO
Importes en Pesos.

JURISDICCIÓN 42: INSTITUTO DE TURISMO DEL CHACO

CUENTAS	TOTAL	Tesoro	Provincial	Rec. Propios	Crédito Interno	Crédito Externo
TOTAL EROGACIONES	1,388,879,951	1,388,879,951		0	0	0
TOTAL EROGAC. CTES. Y CAP.	1,388,879,951	1,388,879,951		0	0	0
EROGACIONES CORRIENTES	1,383,679,951	1,383,679,951		0	0	0
OPERACIÓN	983,679,951	983,679,951		0	0	0
Personal	738,679,951	738,679,951		0	0	0
110 Personal Permanente	523,956,803	523,956,803		0	0	0
120 Personal Temporal	142,674,396	142,674,396		0	0	0
130 Servicios Extraordinarios	27,973,069	27,973,069		0	0	0
140 Asignaciones Familiares	16,952,263	16,952,263		0	0	0
150 Asistencia Social al Personal	27,123,620	27,123,620		0	0	0
160 Beneficios y Compensaciones	0	0		0	0	0
Bienes y Servicios no Personales	245,000,000	245,000,000		0	0	0
200 Bienes de Consumo	68,483,500	68,483,500		0	0	0
300 Servicios no Personales	176,516,500	176,516,500		0	0	0
INTERESES DE LA DEUDA	0	0		0	0	0
711 Interes. Dda Interna a Corto Plazo	0	0		0	0	0
716 Interes. Dda Interna a Largo Plazo	0	0		0	0	0
726 Interes. Dda Externa a Largo Plazo	0	0		0	0	0
738 Com. y O.Glos Dda Int. a Largo Plazo	0	0		0	0	0
731 Intereses por Préstamos Sec.Priv.	0	0		0	0	0
735 Interes. Préstamos del Gob. Nac.	0	0		0	0	0
739 Interes. Préstamos Sector Externo	0	0		0	0	0
TRANSFERENCIAS CORRIENTES	400,000,000	400,000,000		0	0	0
510 Transf. al S. Priv. p. Fin. Glos Ctes	80,000,000	80,000,000		0	0	0
530 Transf. al Sector Pco. p. Fin. Glos Ctes	0	0		0	0	0
560 Transf. al S. Pco. Emp. p. Fin. Glos Ctes	213,000,000	213,000,000		0	0	0
570 Transf. Mun. y O. Gob. Prov. p. Fin. Glos Ctes	107,000,000	107,000,000		0	0	0
580 Transf. a Gob. Extranj. y Org. Internac.	0	0		0	0	0
EROGACIONES DE CAPITAL	5,200,000	5,200,000		0	0	0
INVERSIÓN REAL - Bienes de Uso	5,200,000	5,200,000		0	0	0
410 Bienes Preexistentes	0	0		0	0	0
420 Const. Bienes Dominio Privado / Público	0	0		0	0	0
430 Maquinaria y Equipo	5,200,000	5,200,000		0	0	0
440 Equipo Militar y de Seguridad	0	0		0	0	0
450 Libros, Revistas y otros elem. Colec.	0	0		0	0	0
460 Obras de Arte	0	0		0	0	0
470 Semovientes	0	0		0	0	0
480 Activos Intangibles	0	0		0	0	0
TRANSFERENCIAS DE CAPITAL	0	0		0	0	0
520 Transf. al S. Priv. p. Fin. Glos Cap.	0	0		0	0	0
540 Transf. al Sector Pco. p. Fin. Glos Cap.	0	0		0	0	0
560 Transf. al S. Pco. Emp. p. Fin. Glos Cap.	0	0		0	0	0
580 Transf. Mun. y O. Gob. Prov. p. Fin. Glos Cap.	0	0		0	0	0
590 Transf. a Gob. Extranj. y Org. Internac.	0	0		0	0	0
INVERSIÓN FINANCIERA - Act. Financ.	0	0		0	0	0
610 Aportes de Capital	0	0		0	0	0
620 Préstamos a Corto Plazo	0	0		0	0	0
630 Préstamos a Largo Plazo	0	0		0	0	0
650 Otros Préstamos y Garantías	0	0		0	0	0
APLICACIONES FINANCIERAS	0	0		0	0	0
INVERSIÓN FINANCIERA	0	0		0	0	0
INCREMENTO DE OTROS ACT. FCIER	0	0		0	0	0
INCREMENTO DISPONIBILIDADES	0	0		0	0	0
660 Incremento de cuentas a cobrar	0	0		0	0	0
SERV. DDA. Y DISM. OTROS PASIVOS	0	0		0	0	0
712 Amortización Dda. Int. Corto Plazo	0	0		0	0	0
717 Amortización Dda. Int. Largo Plazo	0	0		0	0	0
727 Amortización Dda. Ext. Largo Plazo	0	0		0	0	0
741 Préstamos Rec. Sector Privado	0	0		0	0	0
744 Índice Corrección Monetaria	0	0		0	0	0
745 Préstamos Rec. Gob. Nacional	0	0		0	0	0
749 Préstamos Rec. Sector Externo	0	0		0	0	0
755 Préstamos Rec. Gob. Nacional	0	0		0	0	0


Rubén Darío GAMARRA
SECRETARIO
PODER LEGISLATIVO


Carmen Noemí DELGADO
PRESIDENTE
PODER LEGISLATIVO



PLANILLA ANEXA A LA LEY 4135-F


TOTAL DE EROGACIONES CLASIFICACIÓN POR OBJETO DEL GASTO Y FUENTE DE FINANCIAMIENTO
- Importes en Pesos.

JURISDICCIÓN 48: INSTITUTO DEL DEPORTE CHAQUEÑO

CUENTAS	TOTAL	Tesoro	Provincial	Rec. Propios	Crédito Interno	Crédito Externo
TOTAL EROGACIONES	6.286.355.797	4.371.715.797	1.924.640.000	0	0	0
TOTAL EROGAC.CTES.Y CAP.	6.286.355.797	4.371.715.797	1.924.640.000	0	0	0
EROGACIONES CORRIENTES	6.290.605.797	4.365.965.797	1.924.640.000	0	0	0
OPERACIÓN	3.275.965.797	3.265.965.797	10.000.000	0	0	0
Personal	3.035.965.797	3.035.965.797	0	0	0	0
110 Personal Permanente	2.820.407.695	2.820.407.695	0	0	0	0
120 Personal Temporario	145.035	145.035	0	0	0	0
130 Servicios Extraordinarios	63.086.808	63.086.808	0	0	0	0
140 Asignaciones Familiares	13.702.294	13.702.294	0	0	0	0
150 Asistencia Social al Personal	138.623.965	138.623.965	0	0	0	0
150 Beneficios y Compensaciones	0	0	0	0	0	0
Bienes y Servicios no Personales	240.000.000	230.000.000	10.000.000	0	0	0
200 Bienes de Consumo	94.847.728	84.847.728	10.000.000	0	0	0
300 Servicios no Personales	145.152.272	145.152.272	0	0	0	0
INTERESES DE LA DEUDA	0	0	0	0	0	0
711 Interes.Dda Interna a Corto Plazo	0	0	0	0	0	0
715 Interes.Dda Interna a Largo Plazo	0	0	0	0	0	0
720 Interes.Dda Externa a Largo Plazo	0	0	0	0	0	0
718 Com.y O.Gtos Dda Int.a Largo Plazo	0	0	0	0	0	0
731 Intereses por Préstamos Sec.Priv.	0	0	0	0	0	0
735 Interes.Préstamos del Gob.Nac.	0	0	0	0	0	0
735 Interes.Préstamos Sector Externo	0	0	0	0	0	0
TRANSFERENCIAS CORRIENTES	3.014.640.000	1.100.000.000	1.914.640.000	0	0	0
510 Transf al S Priv pl Fin Gtos Ctes	2.509.181.950	694.541.950	1.814.640.000	0	0	0
530 Transf al Sector Priv pl Fin Gt.Ctes	0	0	0	0	0	0
550 Transf al S Priv Emp pl Fin Gt.Ctes	277.998.730	277.998.730	0	0	0	0
570 Transf Mun y O Gob.Prov pl F Gt.Ctes	227.459.320	127.459.320	100.000.000	0	0	0
590 Transf a Gob Extranj y Org Internac.	0	0	0	0	0	0
EROGACIONES DE CAPITAL	5.750.000	5.750.000	0	0	0	0
INVERSIÓN REAL - Bienes de Uso	5.750.000	5.750.000	0	0	0	0
410 Bienes Preexistentes	0	0	0	0	0	0
420 Const. Bienes Dominio Privado / Público	0	0	0	0	0	0
430 Maquinaria y Equipo	5.750.000	5.750.000	0	0	0	0
440 Equipo Militar y de Seguridad	0	0	0	0	0	0
450 Libros, Revist y otros elem Coloc.	0	0	0	0	0	0
460 Obras de Arte	0	0	0	0	0	0
470 Semovientes	0	0	0	0	0	0
480 Activos Intangibles	0	0	0	0	0	0
TRANSFERENCIAS DE CAPITAL	0	0	0	0	0	0
520 Transf al S Priv pl Fin Gtos Cap	0	0	0	0	0	0
540 Transf al Sector Priv pl Fin Gt Cap	0	0	0	0	0	0
560 Transf al S Priv Emp pl Fin Gt Cap	0	0	0	0	0	0
580 Transf Mun y O Gob Prov pl F Gt Cap	0	0	0	0	0	0
593 Transf a Gob Extranj y Org Internac.	0	0	0	0	0	0
INVERSIÓN FINANCIERA- Act. Financ.	0	0	0	0	0	0
610 Aportes de Capital	0	0	0	0	0	0
620 Préstamos a Corto Plazo	0	0	0	0	0	0
630 Préstamos a Largo Plazo	0	0	0	0	0	0
680 Otros Préstamos y Garantías	0	0	0	0	0	0
APLICACIONES FINANCIERAS	0	0	0	0	0	0
INVERSIÓN FINANCIERA	0	0	0	0	0	0
INCREMENTO DE OTROS ACT. FINANCIEROS	0	0	0	0	0	0
INCREMENTO DE DISPONIBILIDADES	0	0	0	0	0	0
660 Incremento de cuentas a cobrar	0	0	0	0	0	0
SERV.DDA.Y DISM.OTROS PASIVOS	0	0	0	0	0	0
717 Amortización Dda. Int. Corto Plazo	0	0	0	0	0	0
717 Amortización Dda. Int. Largo Plazo	0	0	0	0	0	0
727 Amortización Dda. Ext. Largo Plazo	0	0	0	0	0	0
741 Préstamos Rec.Sector Privado	0	0	0	0	0	0
744 Índice Corrección Monetaria	0	0	0	0	0	0
745 Préstamos Rec.Gob.Nacional	0	0	0	0	0	0
749 Préstamos Rec.Sector Externo	0	0	0	0	0	0
755 Préstamos Rec.Gob.Nacional	0	0	0	0	0	0

Rubén Darío GAMARRA
SECRETARIO
PODER LEGISLATIVO

Carmen Noemí DELGADO
PRESIDENTE
PODER LEGISLATIVO



PLANILLA ANEXA A LA LEY 4135-F

TOTAL DE EROGACIONES CLASIFICACIÓN POR OBJETO DEL GASTO Y FUENTE DE FINANCIAMIENTO
-Importes en Pesos-

JURISDICCION 49: ESCUELA DE GOBIERNO

CUENTAS	TOTAL	Tesoro	Provincial	Rec. Propios	Crédito interno	Crédito Externo
TOTAL EROGACIONES	485,343,564	485,343,564	0	0	0	0
TOTAL EROGAC. CTES. Y CAP.	485,343,564	485,343,564	0	0	0	0
EROGACIONES CORRIENTES	485,343,564	485,343,564	0	0	0	0
OPERACIÓN	485,343,564	485,343,564	0	0	0	0
Personal	485,343,564	485,343,564	0	0	0	0
110 Personal Permanente	208,000,000	208,000,000	0	0	0	0
120 Personal Temporal	153,343,564	153,343,564	0	0	0	0
130 Servicios Extraordinarios	70,000,000	70,000,000	0	0	0	0
140 Asignaciones Familiares	54,000,000	54,000,000	0	0	0	0
150 Asistencia Social al Personal	0	0	0	0	0	0
160 Beneficios y Compensaciones	0	0	0	0	0	0
Bienes y Servicios no Personales	0	0	0	0	0	0
200 Bienes de Consumo	0	0	0	0	0	0
300 Servicios no Personales	0	0	0	0	0	0
INTERESES DE LA DEUDA	0	0	0	0	0	0
710 Interes Dda Interna a Corto Plazo	0	0	0	0	0	0
715 Interes Dda Interna a Largo Plazo	0	0	0	0	0	0
720 Interes Dda Externa a Largo Plazo	0	0	0	0	0	0
710 Com. y O.Glos Dda Int. a Largo Plazo	0	0	0	0	0	0
730 Intereses por Préstamos Sec.Priv.	0	0	0	0	0	0
733 Interes Préstamos del Gob.Nac.	0	0	0	0	0	0
739 Interes Préstamos Sector Externo	0	0	0	0	0	0
TRANSFERENCIAS CORRIENTES	0	0	0	0	0	0
510 Transf al S. Prov. p/ Fin. Gtos. Ctes.	0	0	0	0	0	0
520 Transf al Sector Pco. p/ Fin. Gt. Ctes.	0	0	0	0	0	0
550 Transf al S. Prov. Ent. p/ Fin. Gt. Ctes.	0	0	0	0	0	0
570 Transf. Mun. y O. Gob. Prov. p/ Fin. Gt. Ctes.	0	0	0	0	0	0
590 Transf a Gob. Extranj. y Org. Internac.	0	0	0	0	0	0
EROGACIONES DE CAPITAL	0	0	0	0	0	0
INVERSIÓN REAL - Bienes de Uso	0	0	0	0	0	0
410 Bienes Preexistentes	0	0	0	0	0	0
420 Const. Bienes Dominio Privado / Público	0	0	0	0	0	0
430 Maquinaria y Equipo	0	0	0	0	0	0
440 Equipo Militar y de Seguridad	0	0	0	0	0	0
450 Libros, Revistas y otros elem. Colec.	0	0	0	0	0	0
460 Obras de Arte	0	0	0	0	0	0
470 Semovientes	0	0	0	0	0	0
480 Activos Intangibles	0	0	0	0	0	0
TRANSFERENCIAS DE CAPITAL	0	0	0	0	0	0
530 Transf al S. Prov. p/ Fin. Gtos. Cap.	0	0	0	0	0	0
540 Transf al Sector Pco. p/ Fin. Gt. Cap.	0	0	0	0	0	0
560 Transf al S. Prov. Ent. p/ Fin. Gt. Cap.	0	0	0	0	0	0
580 Transf. Mun. y O. Gob. Prov. p/ Fin. Gt. Cap.	0	0	0	0	0	0
590 Transf a Gob. Extranj. y Org. Internac.	0	0	0	0	0	0
INVERSIÓN FINANCIERA- Act. Financ.	0	0	0	0	0	0
610 Aportes de Capital	0	0	0	0	0	0
620 Préstamos a Corto Plazo	0	0	0	0	0	0
630 Préstamos a Largo Plazo	0	0	0	0	0	0
690 Otros Préstamos y Garantías	0	0	0	0	0	0
APLICACIONES FINANCIERAS	0	0	0	0	0	0
INVERSIÓN FINANCIERA	0	0	0	0	0	0
INCREMENTO DE OTROS ACT. FCIER	0	0	0	0	0	0
INCREMENT. DISPONIBILIDADES	0	0	0	0	0	0
660 Incremento de cuentas a cobrar	0	0	0	0	0	0
SERV. DDA. Y DISM. OTROS PASIVOS	0	0	0	0	0	0
710 Amortización Dda. Int. Corto Plazo	0	0	0	0	0	0
715 Amortización Dda. Int. Largo Plazo	0	0	0	0	0	0
720 Amortización Dda. Ext. Largo Plazo	0	0	0	0	0	0
740 Préstamos Rec. Sector Privado	0	0	0	0	0	0
744 Índice Corrección Monetaria	0	0	0	0	0	0
745 Préstamos Rec. Gob. Nacional	0	0	0	0	0	0
746 Préstamos Rec. Sector Externo	0	0	0	0	0	0
750 Préstamos Rec. Gob. Nacional	0	0	0	0	0	0

Rubén Darío GAMARRA
SECRETARIO
PODER LEGISLATIVO

Carmen Noemí DELGADO
PRESIDENTE
PODER LEGISLATIVO



PLANILLA ANEXA A LA LEY 4135-F

PLANILLA ANEXA A LA LEY N°

TOTAL DE EROGACIONES CLASIFICACIÓN POR OBJETO DEL GASTO Y FUENTE DE FINANCIAMIENTO

-Importes en Posos-

JURISDICCION 50: COMITÉ PROVINCIAL DE PREVENCIÓN DE LA TORTURA

CUENTAS	TOTAL	Tesoro	Provincial	Rec. Propios	Crédito Interno	Crédito Externo
TOTAL EROGACIONES	721,015,115	721,015,115		0	0	0
TOTAL EROGAC. CTES. Y CAP.	721,015,115	721,015,115		0	0	0
EROGACIONES CORRIENTES	712,815,115	712,815,115		0	0	0
OPERACIÓN	712,815,115	712,815,115		0	0	0
Personal	276,815,115	276,815,115		0	0	0
110 Personal Permanente	276,815,115	276,815,115		0	0	0
120 Personal Temporeno	0	0		0	0	0
130 Servicios Extraordinarios	0	0		0	0	0
140 Asignaciones Familiares	0	0		0	0	0
150 Asistencia Social al Personal	0	0		0	0	0
160 Beneficios y Compensaciones	0	0		0	0	0
Bienes y Servicios no Personales	435,800,000	435,800,000		0	0	0
200 Bienes de Consumo	73,403,128	73,403,128		0	0	0
300 Servicios no Personales	362,396,874	362,396,874		0	0	0
INTERESES DE LA DEUDA	0	0		0	0	0
711 Interes. Dda Interna a Corto Plazo	0	0		0	0	0
716 Interes. Dda Interna a Largo Plazo	0	0		0	0	0
725 Interes. Dda Externa a Largo Plazo	0	0		0	0	0
718 Com. y O. Glos Dda Int. a Largo Plazo	0	0		0	0	0
731 Intereses por Préstamos Sec. Priv.	0	0		0	0	0
735 Interes. Préstamos del Gob. Nac.	0	0		0	0	0
739 Interes. Préstamos Sector Externo	0	0		0	0	0
TRANSFERENCIAS CORRIENTES	0	0		0	0	0
510 Transf al S. Priv. p/ Fin. Glos Ctes	0	0		0	0	0
530 Transf al Sector Pco p/ Fin. Gt Ctes	0	0		0	0	0
550 Transf al S. Pco Emp p/ Fin. Gt Ctes	0	0		0	0	0
570 Transf Mun. y O. Gob. Prov. p/ Fin. Gt Ctes	0	0		0	0	0
590 Transf a Gob. Extranj. y Org. Internac.	0	0		0	0	0
EROGACIONES DE CAPITAL	8,400,000	8,400,000		0	0	0
INVERSIÓN REAL - Bienes de Uso	8,400,000	8,400,000		0	0	0
410 Bienes Preexistentes	0	0		0	0	0
420 Const. Bienes Dominio Privado / Público	0	0		0	0	0
430 Maquinaria y Equipo	8,400,000	8,400,000		0	0	0
440 Equipo Militar y de Seguridad	0	0		0	0	0
450 Libros, Revistas y otros elem. Colec.	0	0		0	0	0
460 Obras de Arte	0	0		0	0	0
470 Semovientes	0	0		0	0	0
480 Activos Intangibles	0	0		0	0	0
TRANSFERENCIAS DE CAPITAL	0	0		0	0	0
520 Transf al S. Priv. p/ Fin. Glos Cap	0	0		0	0	0
540 Transf al Sector Pco p/ Fin. Gt Cap	0	0		0	0	0
560 Transf al S. Pco Emp p/ Fin. Gt Cap	0	0		0	0	0
580 Transf Mun. y O. Gob. Prov. p/ Fin. Gt Cap	0	0		0	0	0
593 Transf a Gob. Extranj. y Org. Internac.	0	0		0	0	0
INVERSIÓN FINANCIERA- Act. Financ.	0	0		0	0	0
610 Aportes de Capital	0	0		0	0	0
620 Préstamos a Corto Plazo	0	0		0	0	0
630 Préstamos a Largo Plazo	0	0		0	0	0
650 Otros Préstamos y Garantías	0	0		0	0	0
APLICACIONES FINANCIERAS	0	0		0	0	0
INVERSIÓN FINANCIERA	0	0		0	0	0
INCREMENTO DE OTROS ACT. FINANCIEROS	0	0		0	0	0
INCREMENTO DE DISPONIBILIDADES	0	0		0	0	0
660 Incremento de cuentas a cobrar	0	0		0	0	0
SERV. DDA. Y DISM. OTROS PASIVOS	0	0		0	0	0
712 Amortización Dda. Int. Corto Plazo	0	0		0	0	0
717 Amortización Dds. Int. Largo Plazo	0	0		0	0	0
727 Amortización Dda. Ext. Largo Plazo	0	0		0	0	0
741 Préstamos Rec. Sector Privado	0	0		0	0	0
744 Índice Corrección Monetaria	0	0		0	0	0
745 Préstamos Rec. Gob. Nacional	0	0		0	0	0
746 Préstamos Rec. Sector Externo	0	0		0	0	0
755 Préstamos Rec. Gob. Nacional	0	0		0	0	0

Rubén Darío GARRA
SECRETARIO
PODER LEGISLATIVO

Carmen Noemí DELGADO
PRESIDENTE
PODER LEGISLATIVO



PLANILLA ANEXA A LA LEY 4135-F

TOTAL DE EROGACIONES CLASIFICACIÓN POR OBJETO DEL GASTO Y FUENTE DE FINANCIAMIENTO

-Importes en Pesos-

JURISDICCIÓN 51: INSTITUTO PROVINCIAL ADMINISTRACIÓN PÚBLICA

CUENTAS	TOTAL	Tesoro	Provincial	Rec. Propios	Crédito interno	Crédito Externo
TOTAL EROGACIONES	387.793.394		387.793.394	0	0	0
TOTAL EROGAC.CTES.Y CAP.	387.793.394		387.793.394	0	0	0
EROGACIONES CORRIENTES	382.793.394		382.793.394	0	0	0
OPERACIÓN	326.793.394		326.793.394	0	0	0
Personal	296.793.394		296.793.394	0	0	0
110 Personal Permanente	289.988.898		289.988.898	0	0	0
120 Personal Temporario	0		0	0	0	0
130 Servicios Extraordinarios	2.395.092		2.395.092	0	0	0
140 Asignaciones Familiares	371.734		371.734	0	0	0
150 Asistencia Social al Personal	4.037.670		4.037.670	0	0	0
160 Beneficios y Compensaciones	0		0	0	0	0
Bienes y Servicios no Personales	30.000.000		30.000.000	0	0	0
200 Bienes de Consumo	968.104		968.104	0	0	0
300 Servicios no Personales	29.031.896		29.031.896	0	0	0
INTERESES DE LA DEUDA	0		0	0	0	0
711 Interes.Dda Interna a Corto Plazo	0		0	0	0	0
716 Interes.Dda Interna a Largo Plazo	0		0	0	0	0
726 Interes.Dda Externa a Largo Plazo	0		0	0	0	0
718 Com.y O.Gtos Dda Int.a Largo Plazo	0		0	0	0	0
731 Intereses por Préstamos Sec.Priv.	0		0	0	0	0
735 Interes.Préstamos del Gob.Nac.	0		0	0	0	0
736 Interes.Préstamos Sector Externo	0		0	0	0	0
TRANSFERENCIAS CORRIENTES	56.000.000		56.000.000	0	0	0
510 Transf.al S.Priv.p/Fin Gtos Ctes	0		0	0	0	0
530 Transf.al Sector Pco.p/Fin Gt Ctes.	0		0	0	0	0
550 Transf.al S.Pco Emp.p/Fin Gt Ctes	56.000.000		56.000.000	0	0	0
570 Transf Mun.y O.Gob Prov p/F Gt Ctes	0		0	0	0	0
590 Transf a Gob Extranj.y Org.internac	0		0	0	0	0
EROGACIONES DE CAPITAL	5.000.000		5.000.000	0	0	0
INVERSIÓN REAL - Bienes de Uso	5.000.000		5.000.000	0	0	0
410 Bienes Preexistentes	0		0	0	0	0
420 Const. Bienes Dominio Privado / Público	0		0	0	0	0
430 Maquinaria y Equipo	5.000.000		5.000.000	0	0	0
440 Equipo Militar y de Seguridad	0		0	0	0	0
450 Libros Revist.y otros elem.Colec	0		0	0	0	0
460 Obras de Arte	0		0	0	0	0
470 Semovientes	0		0	0	0	0
480 Activos Intangibles	0		0	0	0	0
TRANSFERENCIAS DE CAPITAL	0		0	0	0	0
520 Transf al S.Priv.p/Fin Gtos Cap	0		0	0	0	0
540 Transf al Sector Pco.p/Fin Gt Cap	0		0	0	0	0
560 Transf al S.Pco Emp.p/Fin Gt Cap	0		0	0	0	0
580 Transf Mun.y O.Gob Prov p/F Gt Cap	0		0	0	0	0
583 Transf a Gob Extranj.y Org.internac	0		0	0	0	0
INVERSIÓN FINANCIERA- Act. Financ.	0		0	0	0	0
610 Aportes de Capital	0		0	0	0	0
620 Préstamos a Corto Plazo	0		0	0	0	0
630 Préstamos a Largo Plazo	0		0	0	0	0
690 Otros Préstamos y Garantías	0		0	0	0	0
APLICACIONES FINANCIERAS	0		0	0	0	0
INVERSIÓN FINANCIERA	0		0	0	0	0
INCREMENTO DE OTROS ACT. FCIERA	0		0	0	0	0
INCREM. DISPONIBILIDADES	0		0	0	0	0
860 Incremento de cuentas a cobrar	0		0	0	0	0
SERV.DDA.Y OISM.OTROS PASIVOS	0		0	0	0	0
712 Amortización Dda. Int.Corto Plazo	0		0	0	0	0
717 Amortización Dda. Int.Largo Plazo	0		0	0	0	0
727 Amortización Dda. Ext.Largo Plazo	0		0	0	0	0
741 Préstamos Rec.Sector Privado	0		0	0	0	0
744 Índice Corrección Monetaria	0		0	0	0	0
745 Préstamos Rec.Gob.Nacional	0		0	0	0	0
749 Préstamos Rec.Sector Externo	0		0	0	0	0
759 Préstamos Rec.Gob.Nacional	0		0	0	0	0


Rubén Darío GAITARRA
SECRETARIO
PODER LEGISLATIVO


Carmen Noemí DELGADO
PRESIDENTE
PODER LEGISLATIVO



PLANILLA ANEXA A LA LEY 4135-F

TOTAL DE EROGACIONES CLASIFICACION POR OBJETO DEL GASTO Y FUENTE DE FINANCIAMIENTO

-Importes en Pesos-

JURISDICCION 55: ADMINISTRACION PTO. LAS PALMAS

CUENTAS	TOTAL	Tesoro	Provincial	Rec. Propios	Crédito Interno	Crédito Externo
TOTAL EROGACIONES	332,741,606		332,741,606	0	0	0
TOTAL EROGAC. CTES. Y CAP.	332,741,606		332,741,606	0	0	0
EROGACIONES CORRIENTES	313,541,606		313,541,606	0	0	0
OPERACION	313,541,606		313,541,606	0	0	0
Personal	258,541,606		258,541,606	0	0	0
110 Personal Permanente	248,246,830		248,246,830	0	0	0
120 Personal Temporario	10,201,573		10,201,573	0	0	0
130 Servicios Extraordinarios	0		0	0	0	0
140 Asignaciones Familiares	0		0	0	0	0
150 Asistencia Social al Personal	93,203		93,203	0	0	0
160 Beneficios y Compensaciones	0		0	0	0	0
Bienes y Servicios no Personales	55,000,000		55,000,000	0	0	0
200 Bienes de Consumo	8,547,094		8,547,094	0	0	0
300 Servicios no Personales	46,452,906		46,452,906	0	0	0
INTERESES DE LA DEUDA	0		0	0	0	0
711 Interes. Dda Interna a Corto Plazo	0		0	0	0	0
715 Interes. Dda Interna a Largo Plazo	0		0	0	0	0
721 Interes. Dda Externa a Largo Plazo	0		0	0	0	0
718 Com. y O. Glos Dda Int. a Largo Plazo	0		0	0	0	0
731 Intereses por Préstamos Sec. Priv.	0		0	0	0	0
735 Interes. Préstamos del Gob. Nac.	0		0	0	0	0
739 Interes. Préstamos Sector Externo	0		0	0	0	0
TRANSFERENCIAS CORRIENTES	0		0	0	0	0
510 Transf al S. Priv. p/ Fin. Glos Ctes	0		0	0	0	0
530 Transf al Sector Pco p/ Fin. Gt Ctes	0		0	0	0	0
550 Transf al S. Pco Emp p/ Fin. Gt Ctes	0		0	0	0	0
570 Transf Mun. y G. Gob. Prov. p/ F. Gt Ctes	0		0	0	0	0
590 Transf a Gob. Extranj. y Org. Internac.	0		0	0	0	0
EROGACIONES DE CAPITAL	19,200,000		19,200,000	0	0	0
INVERSIÓN REAL - Bienes de Uso	19,200,000		19,200,000	0	0	0
410 Bienes Preexistentes	0		0	0	0	0
420 Const. Bienes Dominio Privado / Público	0		0	0	0	0
430 Maquinaria y Equipo	19,200,000		19,200,000	0	0	0
440 Equipo Militar y de Seguridad	0		0	0	0	0
450 Libros, Revistas y otros elem. Colec.	0		0	0	0	0
460 Obras de Arte	0		0	0	0	0
470 Semovientes	0		0	0	0	0
480 Activos Intangibles	0		0	0	0	0
TRANSFERENCIAS DE CAPITAL	0		0	0	0	0
520 Transf al S. Priv. p/ Fin. Glos Cap	0		0	0	0	0
540 Transf al Sector Pco p/ Fin. Gt Cap	0		0	0	0	0
560 Transf al S. Pco Emp p/ Fin. Gt Cap	0		0	0	0	0
580 Transf Mun. y G. Gob. Prov. p/ F. Gt Cap	0		0	0	0	0
593 Transf a Gob. Extranj. y Org. Internac.	0		0	0	0	0
INVERSIÓN FINANCIERA- Act. Financ.	0		0	0	0	0
610 Aportes de Capital	0		0	0	0	0
620 Préstamos a Corto Plazo	0		0	0	0	0
630 Préstamos a Largo Plazo	0		0	0	0	0
650 Otros Préstamos y Garantías	0		0	0	0	0
APLICACIONES FINANCIERAS	0		0	0	0	0
INVERSIÓN FINANCIERA	0		0	0	0	0
INCREMENTO DE OTROS ACT. FINANCIEROS	0		0	0	0	0
INCREMENTO DE RESPONSABILIDADES	0		0	0	0	0
660 Incremento de cuentas a cobrar	0		0	0	0	0
SERV. DDA. Y DISM. OTROS PASIVOS	0		0	0	0	0
712 Amortización Dda. Int. Corto Plazo	0		0	0	0	0
717 Amortización Dda. Int. Largo Plazo	0		0	0	0	0
727 Amortización Dda. Ext. Largo Plazo	0		0	0	0	0
741 Préstamos Rec. Sector Privado	0		0	0	0	0
743 Índice Corrección Monetaria	0		0	0	0	0
745 Préstamos Rec. Gob. Nacional	0		0	0	0	0
749 Préstamos Rec. Sector Externo	0		0	0	0	0
753 Préstamos Rec. Gob. Nacional	0		0	0	0	0

Rubén Darío GANARRA
SECRETARIO
PODER LEGISLATIVO

Carmen Noemí DELGADO
PRESIDENTE
PODER LEGISLATIVO



PLANILLA ANEXA A LA LEY 4135-F

TOTAL DE EROGACIONES CLASIFICACIÓN POR OBJETO DEL GASTO Y FUENTE DE FINANCIAMIENTO

-Importes en Pesos-

JURISDICCIÓN 57: INSTITUTO CHAQUEÑO DE CIENCIA, TECNOLOGÍA E INNOVACIÓN

CUENTAS	TOTAL	Tesoro	Provincial	Rec. Propios	Crédito Interno	Crédito Externo
TOTAL EROGACIONES	1,067,084,344	977,084,344	90,000,000	0	0	0
TOTAL EROGAC. CTES. Y CAP.	1,067,084,344	977,084,344	90,000,000	0	0	0
EROGACIONES CORRIENTES	774,884,344	729,884,344	45,000,000	0	0	0
OPERACIÓN	377,084,344	377,084,344	0	0	0	0
Personal	150,084,344	150,084,344	0	0	0	0
110 Personal Permanente	149,397,847	149,397,847	0	0	0	0
120 Personal Temporario	686,497	686,497	0	0	0	0
130 Servicios Extraordinarios	0	0	0	0	0	0
140 Asignaciones Familiares	0	0	0	0	0	0
150 Asistencia Social al Personal	0	0	0	0	0	0
160 Beneficios y Compensaciones	0	0	0	0	0	0
Bienes y Servicios no Personales	227,000,000	227,000,000	0	0	0	0
200 Bienes de Consumo	9,900,000	9,900,000	0	0	0	0
300 Servicios no Personales	217,100,000	217,100,000	0	0	0	0
INTERESES DE LA DEUDA	0	0	0	0	0	0
711 Interes. Dda Interna a Corto Plazo	0	0	0	0	0	0
716 Interes. Dda Interna a Largo Plazo	0	0	0	0	0	0
726 Interes. Dda Externa a Largo Plazo	0	0	0	0	0	0
718 Com. y O. Gtos. Dda Int. a Largo Plazo	0	0	0	0	0	0
731 Intereses por Préstamos Sec. Priv.	0	0	0	0	0	0
735 Interes Préstamos del Gob. Nac.	0	0	0	0	0	0
739 Interes. Préstamos Sector Externo	0	0	0	0	0	0
TRANSFERENCIAS CORRIENTES	397,800,000	352,800,000	45,000,000	0	0	0
510 Transf. al S. Priv. p/ Fin. Gtos. Ctes.	369,000,000	324,000,000	45,000,000	0	0	0
530 Transf. al Sector Pp. p/ Fin. Gt. Ctes.	0	0	0	0	0	0
560 Transf. al S. Pp. Emp. p/ Fin. Gt. Ctes.	28,800,000	28,800,000	0	0	0	0
570 Transf. a Mun. y G. Gob. Prov. p/ Fin. Gt. Ctes.	0	0	0	0	0	0
590 Transf. a Gob. Extranj. y Org. Internac.	0	0	0	0	0	0
EROGACIONES DE CAPITAL	292,200,000	247,200,000	45,000,000	0	0	0
INVERSIÓN REAL - Bienes de Uso	100,000,000	100,000,000	0	0	0	0
410 Bienes Preexistentes	0	0	0	0	0	0
420 Const. Bienes Dominio Privado / Público	0	0	0	0	0	0
430 Maquinaria y Equipo	100,000,000	100,000,000	0	0	0	0
440 Equipo Militar y de Seguridad	0	0	0	0	0	0
450 Libros, Revistas y otros elem. Colec.	0	0	0	0	0	0
460 Obras de Arte	0	0	0	0	0	0
470 Semovientes	0	0	0	0	0	0
480 Activos Intangibles	0	0	0	0	0	0
TRANSFERENCIAS DE CAPITAL	192,200,000	147,200,000	45,000,000	0	0	0
520 Transf. al S. Priv. p/ Fin. Gtos. Cap.	192,200,000	147,200,000	45,000,000	0	0	0
540 Transf. al Sector Pp. p/ Fin. Gt. Cap.	0	0	0	0	0	0
560 Transf. al S. Pp. Emp. p/ Fin. Gt. Cap.	0	0	0	0	0	0
580 Transf. a Mun. y G. Gob. Prov. p/ Fin. Gt. Cap.	0	0	0	0	0	0
590 Transf. a Gob. Extranj. y Org. Internac.	0	0	0	0	0	0
INVERSIÓN FINANCIERA- Act. Financ.	0	0	0	0	0	0
610 Aportes de Capital	0	0	0	0	0	0
620 Préstamos a Corto Plazo	0	0	0	0	0	0
630 Préstamos a Largo Plazo	0	0	0	0	0	0
640 Otros Préstamos y Garantías	0	0	0	0	0	0
APLICACIONES FINANCIERAS	0	0	0	0	0	0
INVERSIÓN FINANCIERA	0	0	0	0	0	0
INCREMENTO DE OTROS ACT. FINANCIEROS	0	0	0	0	0	0
INCREMENTO DISPONIBILIDADES	0	0	0	0	0	0
660 Incremento de cuentas a cobrar	0	0	0	0	0	0
SERV. DDA. Y DISM. OTROS PASIVOS	0	0	0	0	0	0
712 Amortización Dda. Int. Corto Plazo	0	0	0	0	0	0
717 Amortización Dda. Int. Largo Plazo	0	0	0	0	0	0
727 Amortización Dda. Ext. Largo Plazo	0	0	0	0	0	0
731 Préstamos Rec. Sector Privado	0	0	0	0	0	0
744 Índice Corrección Monetaria	0	0	0	0	0	0
745 Préstamos Rec. Gob. Nacional	0	0	0	0	0	0
749 Préstamos Rec. Sector Externo	0	0	0	0	0	0
755 Préstamos Rec. Gob. Nacional	0	0	0	0	0	0

Rubén Darío GAMARRA
SECRETARIO
PODER LEGISLATIVO

Carmen Noemí DELGADO
PRESIDENTE
PODER LEGISLATIVO



PLANILLA ANEXA A LA LEY 4135-F

TOTAL DE EROGACIONES CLASIFICACIÓN POR OBJETO DEL GASTO Y FUENTE DE FINANCIAMIENTO
-Importes en Pesos-

JURISDICCIÓN 58: EX INSTITUTO DE AGRIC.FLJAR Y ECON.POPULAR

CUENTAS	TOTAL	Tesoro	Provincial	Rec. Propios	Crédito Interno	Crédito Externo
TOTAL EROGACIONES	1,232,014,906		1,232,014,906	0	0	0
TOTAL EROGAC. CTES. Y CAP.	1,232,014,906		1,232,014,906	0	0	0
EROGACIONES CORRIENTES	1,232,014,906		1,232,014,906	0	0	0
OPERACIÓN	1,232,014,906		1,232,014,906	0	0	0
Personal	1,232,014,906		1,232,014,906	0	0	0
110 Personal Permanente	235,611,924		235,611,924	0	0	0
120 Personal Temporario	250,000,000		250,000,000	0	0	0
130 Servicios Extraordinarios	250,000,000		250,000,000	0	0	0
140 Asignaciones Familiares	250,000,000		250,000,000	0	0	0
150 Asistencia Social al Personal	246,402,982		246,402,982	0	0	0
150 Beneficios y Compensaciones	0		0	0	0	0
Bienes y Servicios no Personales	0		0	0	0	0
200 Bienes de Consumo	0		0	0	0	0
300 Servicios no Personales	0		0	0	0	0
INTERESES DE LA DEUDA	0		0	0	0	0
711 Interes.Dda Interna a Corto Plazo	0		0	0	0	0
716 Interes.Dda Interna a Largo Plazo	0		0	0	0	0
726 Interes.Dda Externa a Largo Plazo	0		0	0	0	0
718 Com.y O.Glos Dda Int.a Largo Plazo	0		0	0	0	0
731 Intereses por Préstamos Sec.Priv.	0		0	0	0	0
735 Interes.Préstamos del Gob.Nac.	0		0	0	0	0
739 Interes.Préstamos Sector Externo	0		0	0	0	0
TRANSFERENCIAS CORRIENTES	0		0	0	0	0
510 Transf al S. Priv. p/ Fin. Glos Ctes	0		0	0	0	0
520 Transf al Sector Pco.p/ Fin. Gt Ctes	0		0	0	0	0
560 Transf al S. Pco. Emp.p/ Fin. Gt Ctes	0		0	0	0	0
570 Transf Mun y G. Gob. Prov. p/ Fin. Gt Ctes	0		0	0	0	0
580 Transf a Gob. Extranj. y Org. Internac.	0		0	0	0	0
EROGACIONES DE CAPITAL	0		0	0	0	0
INVERSIÓN REAL - Bienes de Uso	0		0	0	0	0
410 Bienes Preexistentes	0		0	0	0	0
420 Const. Bienes Dominio Privado / Público	0		0	0	0	0
430 Maquinaria y Equipo	0		0	0	0	0
440 Equipo Militar y de Seguridad	0		0	0	0	0
450 Libros, Revist. y otros elem. Colec.	0		0	0	0	0
460 Obras de Arte	0		0	0	0	0
470 Semovientes	0		0	0	0	0
480 Activos Intangibles	0		0	0	0	0
TRANSFERENCIAS DE CAPITAL	0		0	0	0	0
520 Transf al S. Priv. p/ Fin. Glos Cap.	0		0	0	0	0
540 Transf al Sector Pco.p/ Fin. Gt Cap.	0		0	0	0	0
560 Transf al S. Pco. Emp.p/ Fin. Gt Cap.	0		0	0	0	0
580 Transf Mun y G. Gob. Prov. p/ Fin. Gt Cap.	0		0	0	0	0
593 Transf a Gob. Extranj. y Org. Internac.	0		0	0	0	0
INVERSIÓN FINANCIERA: Act. Finanz.	0		0	0	0	0
610 Aportes de Capital	0		0	0	0	0
620 Préstamos a Corto Plazo	0		0	0	0	0
630 Préstamos a Largo Plazo	0		0	0	0	0
650 Otros Préstamos y Garantías	0		0	0	0	0
APLICACIONES FINANCIERAS	0		0	0	0	0
INVERSIÓN FINANCIERA	0		0	0	0	0
INCREMENTO DE OTROS ACT. FINANCIEROS	0		0	0	0	0
INCREMENTO DISPONIBILIDADES	0		0	0	0	0
660 Incremento de cuentas a cobrar	0		0	0	0	0
SERV.DDA. Y DISM. OTROS PASIVOS	0		0	0	0	0
712 Amortización Dda. Int. Corto Plazo	0		0	0	0	0
717 Amortización Dda. Int. Largo Plazo	0		0	0	0	0
727 Amortización Dda. Exl. Largo Plazo	0		0	0	0	0
741 Préstamos Rec. Sector Privado	0		0	0	0	0
744 Índice Corrección Monetaria	0		0	0	0	0
749 Préstamos Rec. Gob. Nacional	0		0	0	0	0
749 Préstamos Rec. Sector Externo	0		0	0	0	0
755 Préstamos Rec. Gob. Nacional	0		0	0	0	0

Rubén Darío GAMARRA
SECRETARIO
PODER LEGISLATIVO

Carmen Noemí DELGADO
PRESIDENTE
PODER LEGISLATIVO



PLANILLA ANEXA A LA LEY 4135-F

TOTAL DE EROGACIONES CLASIFICACIÓN POR OBJETO DEL GASTO Y FUENTE DE FINANCIAMIENTO
-Importes en Pesos-

JURISDICCIÓN 59: DCCION PCIAL DE INFORMACION ESTADISTICA Y TERRITORIAL

CUENTAS	TOTAL	Tesoro	Provincial	Rec. Propios	Crédito Interno	Crédito Externo
TOTAL EROGACIONES	809,195,598	599,195,598	110,000,000	0	0	0
TOTAL EROGAC.CTES.Y CAP.	809,195,598	599,195,598	110,000,000	0	0	0
EROGACIONES CORRIENTES	784,195,598	574,195,598	110,000,000	0	0	0
OPERACIÓN	784,195,598	574,195,598	110,000,000	0	0	0
Personal	638,195,598	638,195,598	0	0	0	0
110 Personal Permanente	446,664,858	446,664,858	0	0	0	0
120 Personal Temporario	159,721,992	159,721,992	0	0	0	0
130 Servicios Extraordinarios	11,486,999	11,486,999	0	0	0	0
140 Asignaciones Familiares	2,123,368	2,123,368	0	0	0	0
150 Asistencia Social al Personal	18,198,379	18,198,379	0	0	0	0
160 Beneficios y Compensaciones	0	0	0	0	0	0
Bienes y Servicios no Personales	146,000,000	36,000,000	110,000,000	0	0	0
200 Bienes de Consumo	2,200,000	2,200,000	0	0	0	0
300 Servicios no Personales	143,800,000	33,800,000	110,000,000	0	0	0
INTERESES DE LA DEUDA	0	0	0	0	0	0
711 Interes.Dda Interna a Corto Plazo	0	0	0	0	0	0
716 Interes Dda Interna a Largo Plazo	0	0	0	0	0	0
726 Interes.Dda Externa a Largo Plazo	0	0	0	0	0	0
718 Com.y O.Glos Dda Int.a Largo Plazo	0	0	0	0	0	0
731 Intereses por Préstamos Sec Priv.	0	0	0	0	0	0
723 Interes.Préstamos del Gob.Nac	0	0	0	0	0	0
735 Interes.Préstamos Sector Externo	0	0	0	0	0	0
TRANSFERENCIAS CORRIENTES	0	0	0	0	0	0
519 Transf al S Priv.p/ Fin Ctes Ctes	0	0	0	0	0	0
532 Transf al Sector Pco.p/ Fin Ctes	0	0	0	0	0	0
552 Transf al S Priv.p/ Fin Ctes	0	0	0	0	0	0
576 Transf Mun y O Gob Prov.p/ Fin Ctes	0	0	0	0	0	0
596 Transf a Gob Extranj y Org Internac	0	0	0	0	0	0
EROGACIONES DE CAPITAL	25,000,000	25,000,000	0	0	0	0
INVERSIÓN REAL - Bienes de Uso	25,000,000	25,000,000	0	0	0	0
410 Bienes Preexistentes	0	0	0	0	0	0
420 Const. Bienes Dominio Privado / Público	0	0	0	0	0	0
430 Maquinaria y Equipo	25,000,000	25,000,000	0	0	0	0
440 Equipo Militar y de Seguridad	0	0	0	0	0	0
450 Libros, Revist y otros elem Colec.	0	0	0	0	0	0
490 Obras de Arte	0	0	0	0	0	0
470 Semovientes	0	0	0	0	0	0
480 Activos Intangibles	0	0	0	0	0	0
TRANSFERENCIAS DE CAPITAL	0	0	0	0	0	0
520 Transf al S Priv.p/ Fin Ctes Cap	0	0	0	0	0	0
540 Transf al Sector Pco.p/ Fin Ctes Cap	0	0	0	0	0	0
550 Transf al S Priv.p/ Fin Ctes Cap	0	0	0	0	0	0
580 Transf Mun y O Gob Prov.p/ Fin Ctes Cap	0	0	0	0	0	0
593 Transf a Gob Extranj y Org Internac	0	0	0	0	0	0
INVERSIÓN FINANCIERA- Act. Financ.	0	0	0	0	0	0
610 Aportes de Capital	0	0	0	0	0	0
620 Préstamos a Corto Plazo	0	0	0	0	0	0
610 Préstamos a Largo Plazo	0	0	0	0	0	0
596 Otros Préstamos y Garantías	0	0	0	0	0	0
APLICACIONES FINANCIERAS	0	0	0	0	0	0
INVERSIÓN FINANCIERA	0	0	0	0	0	0
INCREMENTO DE OTROS ACT. FINANCIEROS	0	0	0	0	0	0
INCREMENTO DISPONIBILIDADES	0	0	0	0	0	0
660 Incremento de cuentas a cobrar	0	0	0	0	0	0
SERV.DDA.Y DISM.OTROS PASIVOS	0	0	0	0	0	0
712 Amortización Dda. Int. Corto Plazo	0	0	0	0	0	0
717 Amortización Dda. Int. Largo Plazo	0	0	0	0	0	0
727 Amortización Dda. Ext.Largo Plazo	0	0	0	0	0	0
741 Préstamos Rec.Sector Privado	0	0	0	0	0	0
744 Índice Corrección Monetaria	0	0	0	0	0	0
745 Préstamos Rec.Gob.Nacional	0	0	0	0	0	0
749 Préstamos Rec.Sector Externo	0	0	0	0	0	0
755 Préstamos Rec.Gob.Nacional	0	0	0	0	0	0

Rubén Darío GAMIARRA
SECRETARIO
PODER LEGISLATIVO

Carmen Noemí DELGADO
PRESIDENTE
PODER LEGISLATIVO